



LAMPIRAN

KUESIONER PENELITIAN

Nama :

Jenis kelamin : a. Wanita

: b. Pria

Umur : a. 17-25 tahun

b. 26-35 tahun

c. 36-45 tahun

d. Di atas 45 tahun

Pekerjaan : a. Ibu rumah tangga

b. Pegawai swasta

c. Wiraswasta

d. lain-lain

Berikut ini ada beberapa pertanyaan mengenai variabel penelitian. Silahkan memilih jawaban dengan memberikan tanda ceklis (✓). Pilihlah jawaban berdasarkan pengalaman atau pendapat anda.

Keterangan:

SS =Sangat Setuju

S =Setuju

KS =Kurang setuju

TS =Tidak Setuju

STS =Sangat Tidak Setuju

NO	PERTANYAAN	STS	TS	KS	S	SS
Produk						
<i>Perfronce (kinerja)</i>						
1.	Saya merasa keaneka ragaman dari produk mete mubaraq dapat memenuhi ekspetasi saya dalam berbelanja	1	2	3	4	5
2.	Saya merasa produk mete mubaraq sangat membantu saya dalam mengolah kembali makanan dari olahan kacang mete	1	2	3	4	5
<i>durability (daya tahan)</i>						
3.	Saya merasa produk mete mubaraq dapat bertahan 2 bulan					
<i>Conformance to specification (kesesuaian dengan spesifikasi)</i>						
4.	Saya merasa produk mete mubaraq sesuai dengan standat dan kualitas yang di tawarkan					
<i>Features (keistimewaan tambahan)</i>						
5.	Saya merasa aneka produk mete mubaraq menarik perhatian					
<i>Reabilitas (reabilitas)</i>						
6.	Saya merasa kemasan yang digunakan produk mete mubaraq dapat membuat produk bertahan lama atau tidak gampang rusak					
7.	Saya merasa desain produk mete mubaraq sangat menarik.					
8.	Saya merasa tampilan produk mete mubaraq inovatif.					
<i>Estetika</i>						
9.	Saya merasa produk mete mubaraq memberikan reputasi yang baik.					
10.	Saya merasa produk mete mubaraq bisa dipercaya.					

Harga					
Keterjangkauan harga					
1.	Harga yang ditawarkan UD. Mete Mubaraq sangat terjangkau.				
Kesesuaian harga dengan kualitas produk					
2.	Saya merasa harga mete UD. Mete mubaraq sesuai dengan kualitas yang di tawarkan				
Daya saing harga					
3.	Saya pikir harga produk mete di UD. Mete mubaraq relative murah di bandingkan toko mete lainnya				
4.	Ada harga spesial jika saya menjadi pelanggan tetap di UD. Mete mubaraq				
5.	Saya senang berbelanja di UD. Mete mubaraq karena sering mengadakan diskon.				
Kesesuaian harga dengan manfaat					
6.	Harga produk UD. Mete mubaraq yang di sediakan sesuai dengan manfaat yang saya rasakan.				
Minat Beli					
Minat transaksional					
1.	Saya lebih suka berbelanja di UD. Mete Mubaraq karena memiliki produk kacang mete olahan yang lengkap dan unik				
Minat represional					
2.	Saya akan memberi tahu teman-teman dan kerabat dekat untuk berbelanja olahan mete di toko UD. Mete Mubaraq				
Minat preferensial					
3.	UD. Mete mubaraq menarik perhatian				

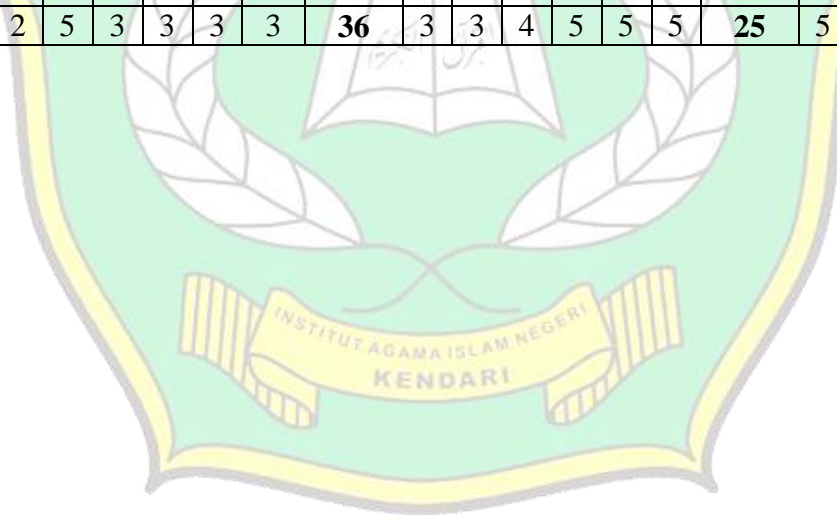
	saya karena menjual produk olahan mete yang baik dan enak					
	Minat ekspolaratif					
4.	Saya menanyakan informasi produk UD. Mete mubaraq kepada orang yang sudah menggunakannya					
5.	Saya tertarik untuk membeli produk kacang mete olahan di UD. Mete mubaraq setelah mendapat informasi dari teman atau kerabat					



DATA UJI VALIDITAS DAN RELIABILITAS

NO	Produk										Harga						Minat Beli							
	1	2	3	4	5	6	7	8	9	10	Jum.	1	2	3	4	5	6	Jum.	1	2	3	4	5	Jum.
1.	5	5	5	5	3	4	5	2	4	5	43	5	5	3	5	5	4	27	3	3	5	3	5	19
2.	5	5	4	5	5	5	2	2	5	5	43	3	4	2	5	4	4	22	4	3	3	3	5	18
3.	5	4	4	5	2	3	3	2	3	2	33	5	4	3	4	3	5	24	5	3	4	4	5	21
4.	2	5	4	2	3	4	2	2	3	3	30	4	4	3	3	4	4	22	4	5	4	4	4	21
5.	3	4	5	3	4	3	3	3	3	4	35	4	4	3	4	4	3	22	4	3	5	3	5	20
6.	2	5	3	3	3	5	5	2	4	3	35	4	4	3	4	4	3	22	4	5	5	4	5	23
7.	4	5	4	4	4	4	3	3	4	4	39	4	4	2	3	3	4	20	3	5	4	4	5	21
8.	4	3	4	4	4	3	3	3	4	3	35	4	4	3	3	3	5	22	4	5	4	5	5	23
9.	5	4	5	5	5	4	3	3	4	4	42	5	4	3	5	5	4	26	4	4	5	5	5	23
10.	5	4	5	5	5	4	3	3	4	4	42	5	4	3	5	5	4	26	4	4	5	5	5	23
11.	5	5	5	5	4	4	3	2	3	3	39	5	3	4	4	4	5	25	5	3	4	5	2	19
12.	5	5	3	3	3	3	5	2	4	4	37	3	4	4	5	5	5	26	4	2	5	4	2	17
13.	4	5	5	5	5	4	2	5	4	5	44	5	5	4	4	3	3	24	5	4	5	5	5	24
14.	5	5	5	5	5	4	2	2	5	4	42	2	3	3	5	5	4	22	5	4	5	5	4	23
15.	3	3	5	4	5	5	5	5	5	5	45	5	4	3	3	4	4	23	5	5	3	5	5	23
16.	4	4	4	5	4	4	2	2	4	2	35	4	4	4	5	4	4	25	4	4	4	5	5	22
17.	5	4	4	4	4	4	4	2	4	3	38	3	4	3	5	4	4	23	4	4	4	4	4	20
18.	5	5	4	4	3	5	3	3	4	5	41	5	5	4	3	3	3	23	5	5	4	3	4	21
19.	3	4	3	4	4	5	3	5	4	4	39	3	5	5	3	4	3	23	5	5	5	5	5	25

20.	3	3	3	3	3	3	1	3	3	2	27	5	5	5	5	4	5	29	5	4	3	3	3	18
21.	5	4	3	3	3	4	2	2	5	5	36	4	3	3	3	5	4	22	4	3	3	3	5	18
22.	5	2	4	3	4	4	3	5	5	4	39	3	4	3	3	3	3	19	5	5	5	5	5	25
23.	5	5	5	5	3	3	5	5	5	5	46	5	5	5	5	4	3	27	5	5	5	5	5	25
24.	3	4	4	4	4	1	2	2	5	5	34	5	5	5	5	5	5	30	4	4	4	5	5	22
25.	5	5	5	4	4	4	5	5	5	5	47	5	5	5	5	5	5	30	5	4	4	4	5	22
26.	4	1	4	4	4	3	2	2	4	4	32	4	4	4	4	4	4	24	5	5	5	5	3	23
27.	4	5	5	4	5	5	5	5	4	3	45	3	3	3	5	3	3	20	3	3	5	3	5	19
28.	3	1	3	3	3	2	5	2	4	5	31	5	3	4	4	5	5	26	3	3	3	4	3	16
29.	5	5	4	4	4	4	1	2	4	3	36	3	3	3	4	3	3	19	5	5	5	5	5	25
30.	5	2	5	5	2	5	3	3	3	3	36	3	3	4	5	5	5	25	5	5	5	5	5	25



TABULASI DATA PENELITIAN

No	Produk										Jum	Harga						Jum	Minat Beli					Jum
	X1.1	X1.2	X1.3	X1.4	X1.5	X1.6	X1.7	X1.8	X1.9	X1.10		X2.1	X2.2	X2.3	X2.4	X2.5	X2.6		Y1	Y2	Y3	Y4	Y5	
1	4	5	5	5	3	4	2	2	4	4	38	5	5	3	5	5	4	27	3	3	5	3	5	19
2	5	4	4	3	3	5	4	4	5	3	40	3	4	2	5	4	4	22	4	3	3	3	5	18
3	5	4	4	4	4	5	3	4	3	3	39	5	4	3	4	3	5	24	5	3	4	4	5	21
4	4	5	4	4	3	4	4	4	3	5	40	4	4	3	3	4	4	22	4	5	4	4	4	21
5	4	4	5	3	4	3	3	3	3	4	36	4	4	3	4	4	3	22	4	3	5	3	5	20
6	4	5	3	3	3	5	5	4	4	3	39	4	4	3	4	4	3	22	4	5	5	4	5	23
7	4	5	4	4	4	4	3	3	4	4	39	4	4	2	3	3	4	20	3	5	4	4	5	21
8	4	3	4	4	4	3	3	3	4	4	36	4	4	3	3	3	5	22	4	5	4	5	5	23
9	5	4	5	5	5	4	3	3	4	4	42	5	4	3	5	5	4	26	4	4	5	5	5	23
10	5	4	5	5	5	4	3	3	4	4	42	5	4	3	5	5	4	26	4	4	5	5	5	23
11	5	5	5	5	4	4	3	4	3	4	42	5	3	4	4	4	5	25	5	3	4	5	2	19
12	5	5	3	3	3	3	5	4	4	4	39	3	4	4	5	5	5	26	4	2	5	4	2	17
13	4	5	5	5	5	4	4	5	4	5	46	5	5	4	4	3	3	24	5	4	5	5	5	24
14	5	5	5	5	5	4	4	4	5	4	46	2	3	3	5	5	4	22	5	4	5	5	4	23
15	3	3	5	4	5	5	5	5	5	5	45	5	4	3	3	4	4	23	5	5	3	5	5	23
16	4	4	4	5	4	4	4	4	4	5	42	4	4	4	5	4	4	25	4	4	4	5	5	22
17	5	4	4	4	4	4	3	4	4	3	39	3	4	3	5	4	4	23	4	4	4	4	4	20
18	5	5	4	4	3	3	3	3	4	5	39	5	5	4	3	3	3	23	5	5	4	3	4	21
19	3	3	3	4	4	5	5	5	4	4	40	3	5	5	3	4	3	23	5	5	5	5	5	25
20	3	3	3	3	3	3	3	3	3	5	32	5	5	5	5	4	5	29	5	4	3	3	3	18
21	5	5	3	3	3	4	4	4	4	5	41	4	3	3	3	5	4	22	4	3	3	3	5	18
22	5	5	4	3	4	4	5	5	5	4	44	3	4	3	3	3	3	19	5	5	5	5	5	25
23	5	5	5	5	3	3	4	5	5	5	45	5	5	5	5	4	3	27	5	5	5	5	5	25
24	3	4	4	4	4	4	4	4	5	5	41	5	5	5	5	5	5	30	4	4	4	5	5	22
25	5	5	5	4	4	4	5	5	5	5	47	5	5	5	5	5	5	30	5	4	4	4	5	22
26	4	4	4	4	4	4	4	4	4	4	40	4	4	4	4	4	4	24	5	5	5	5	3	23
27	4	5	5	4	5	5	5	5	4	3	45	3	3	3	5	3	3	20	3	3	5	3	5	19
28	3	3	3	3	3	5	5	4	4	5	38	5	3	4	4	5	5	26	3	3	3	4	3	16
29	5	5	4	4	4	4	4	4	4	3	41	3	3	3	4	3	3	19	5	5	5	5	5	25
30	5	5	5	5	4	5	3	3	3	3	41	3	3	4	5	5	5	25	5	5	5	5	5	25
31	5	5	5	5	5	4	5	5	3	3	45	4	4	5	5	3	4	25	4	5	5	5	4	23
32	4	4	5	4	3	4	3	4	4	4	39	3	4	4	3	3	4	21	4	4	4	3	4	19
33	4	3	5	4	3	4	4	4	5	4	40	3	4	5	4	5	4	25	5	4	4	3	5	21
34	4	4	4	4	5	3	5	5	5	4	43	3	5	4	4	4	5	25	4	4	4	5	4	21
35	2	3	4	3	3	3	5	4	3	3	33	2	4	5	5	3	2	21	4	5	5	4	2	20
36	3	3	4	5	4	4	5	4	5	5	42	3	4	4	3	4	5	23	4	3	4	5	3	19
37	4	4	5	4	4	4	4	4	4	4	41	4	4	4	4	4	4	24	4	4	4	4	4	20
38	5	5	4	4	5	5	5	4	5	5	47	5	5	5	5	5	5	30	4	4	5	5	5	23
39	4	4	4	4	4	4	4	3	5	3	39	4	4	4	4	3	4	23	4	5	4	4	4	21
40	3	4	4	4	4	3	4	4	5	4	39	4	4	3	3	4	5	23	3	4	4	5	4	20
41	4	3	4	4	5	3	4	4	4	4	39	4	5	4	4	5	4	26	5	3	4	4	4	20
42	4	5	4	5	5	4	5	4	4	5	45	5	4	4	4	4	4	25	5	4	4	3	5	21
43	5	4	5	4	5	4	5	5	4	4	45	5	4	5	4	5	5	28	4	4	4	4	4	20

44	4	4	4	4	4	4	4	4	4	3	4	39	4	4	4	4	4	3	23	4	4	5	4	5	22	
45	1	1	1	1	1	1	1	1	1	1	1	10	1	1	1	1	1	1	6	1	1	1	1	1	5	
46	3	2	1	2	1	2	1	2	5	5	3	4	28	3	3	2	3	3	1	15	1	1	3	3	3	11
47	3	2	4	1	2	3	5	2	3	2	3	27	3	3	4	4	2	1	17	3	3	3	3	3	15	
48	1	2	1	3	4	4	2	2	3	3	2	25	5	5	5	5	4	4	29	5	3	2	1	2	13	
49	3	3	3	1	4	3	1	3	2	2	2	25	4	4	4	4	4	4	24	5	5	5	5	5	25	
50	5	5	4	5	5	5	5	5	5	5	5	49	4	5	5	5	5	4	28	5	5	5	5	5	25	
51	4	4	4	5	5	5	5	5	4	4	4	45	4	4	3	4	4	5	24	5	4	4	4	4	21	
52	4	4	4	4	5	5	5	5	5	4	5	45	5	5	5	5	5	4	29	4	5	4	5	5	23	
53	5	5	5	5	5	4	4	4	4	4	5	46	5	4	3	3	5	5	25	5	5	5	5	3	23	
54	5	5	4	5	5	5	5	5	5	5	5	49	5	5	5	5	4	5	29	5	5	5	5	5	25	
55	4	4	2	4	5	5	5	4	4	4	5	41	5	4	3	5	5	5	27	5	4	4	4	5	22	
56	5	5	5	4	4	3	3	4	3	3	3	39	4	3	4	5	4	4	24	5	3	5	3	3	19	
57	3	3	3	5	5	3	5	3	5	3	5	38	1	1	4	3	4	4	17	5	5	5	5	5	25	
58	4	5	5	3	3	3	4	3	4	5	3	39	5	4	4	4	5	5	27	4	4	4	4	5	21	
59	2	3	2	3	2	3	2	2	2	2	2	23	2	2	2	3	2	2	13	2	2	2	2	3	11	
60	5	5	5	5	5	5	5	5	5	5	5	50	5	5	5	5	5	5	30	5	5	5	5	5	25	
61	4	4	4	4	4	4	4	4	4	4	4	40	4	4	4	4	4	4	24	4	4	4	4	4	20	
62	4	4	3	3	4	4	4	4	4	4	4	38	4	4	4	4	4	4	24	4	4	4	4	4	20	
63	2	4	4	4	4	4	4	4	4	4	4	38	4	4	4	4	4	4	24	4	4	4	4	4	20	
64	4	4	4	4	4	4	4	4	4	4	4	40	4	4	4	4	4	4	24	4	4	4	4	5	21	
65	2	1	1	1	1	1	2	2	2	2	2	15	2	1	1	1	1	1	7	1	2	1	1	1	6	
66	2	3	5	4	4	5	5	4	4	4	4	40	3	4	4	3	3	4	21	3	5	4	3	4	19	
67	4	5	4	5	4	3	4	5	3	4	4	41	4	3	4	5	4	5	25	3	4	4	4	5	20	
68	5	4	4	4	5	3	4	4	4	4	4	41	2	5	3	2	4	4	20	5	4	4	4	4	21	
69	4	4	5	4	3	4	4	5	4	5	4	42	4	4	4	3	5	4	24	5	4	3	4	4	20	
70	4	4	4	4	4	4	4	4	4	4	4	40	4	4	4	4	4	4	24	4	4	4	4	4	20	
71	4	3	3	5	3	4	3	4	4	4	4	37	4	4	5	3	5	5	26	4	3	2	4	4	17	
72	4	4	4	4	4	4	4	4	4	4	4	40	4	4	4	4	4	4	24	4	4	4	4	4	20	
73	3	3	3	4	4	4	3	4	4	4	4	36	4	4	4	4	4	3	23	3	4	4	4	4	19	
74	2	2	4	4	4	4	4	4	4	4	4	36	4	4	4	4	4	4	24	4	4	4	4	4	20	
75	4	4	3	4	4	4	4	4	4	4	4	39	4	4	4	4	3	4	23	4	4	4	4	3	19	
76	4	4	4	4	4	4	4	4	4	4	4	40	4	4	4	4	4	4	24	3	4	3	4	4	18	
77	4	4	3	4	4	3	4	4	4	3	4	37	4	4	4	4	4	4	24	4	4	4	4	4	20	
78	4	3	4	4	4	4	4	4	4	4	4	39	4	4	4	4	4	4	24	4	3	4	4	4	19	
79	3	5	4	4	5	3	4	5	5	5	5	43	5	4	4	4	5	5	27	5	5	5	5	3	23	
80	3	4	2	2	4	5	4	5	3	3	3	35	2	4	2	4	5	5	22	4	3	3	4	2	16	
81	2	4	3	4	5	3	5	3	3	3	4	36	3	5	5	3	5	3	24	4	5	3	3	3	18	
82	3	3	5	4	4	3	4	5	4	4	4	39	5	5	5	5	5	5	30	5	5	5	5	5	25	
83	5	5	5	5	5	4	4	4	4	4	4	45	4	3	4	5	5	5	26	5	5	4	4	4	22	
84	4	4	3	3	4	3	4	4	4	4	4	37	3	4	4	4	1	1	17	1	2	2	3	5	13	
85	4	4	5	5	4	4	5	4	3	4	4	42	4	5	4	4	4	5	26	4	5	4	4	5	22	
86	4	5	5	4	5	4	5	4	5	4	4	44	4	5	5	5	4	4	27	5	5	4	5	5	24	
87	3	5	4	4	5	5	5	4	4	5	4	44	5	5	4	5	5	4	28	4	4	5	5	5	23	
88	5	5	4	4	5	4	5	5	5	4	4	46	5	5	4	4	5	5	28	5	4	4	5	4	22	
89	4	4	5	4	5	4	5	4	5	4	5	44	5	4	4	5	4	5	27	4	5	4	5	4	22	
90	4	4	5	5	5	4	4	5	4	5	4	45	4	4	4	5	4	5	26	4	5	4	5	4	22	
91	4	4	4	4	4	4	4	4	4	4	4	40	4	4	4	4	4	4	24	4	4	4	4	4	20	

92	5	5	5	4	4	4	5	5	4	4	45	5	5	4	5	4	5	28	4	5	4	5	5	23
93	4	4	4	4	5	4	5	4	4	4	42	4	4	4	4	4	4	24	5	4	4	4	4	21
94	4	5	5	4	5	5	4	4	5	4	45	5	4	5	4	5	5	28	4	5	4	5	4	22
95	4	4	4	3	5	4	5	4	4	5	42	4	5	4	5	4	5	27	4	5	4	5	4	22
96	4	4	5	4	4	4	5	4	4	5	43	4	4	4	4	4	4	24	4	4	4	4	4	20
97	4	4	4	4	4	4	4	4	4	4	40	4	4	4	4	4	4	24	4	4	4	4	4	20
98	4	4	4	4	4	4	4	4	4	4	40	4	4	4	4	4	4	24	4	4	4	4	4	20
99	4	4	4	4	4	4	4	4	4	4	40	4	4	4	4	4	4	24	4	4	4	5	5	22
100	3	4	4	4	3	5	4	4	4	3	38	4	4	4	3	3	3	21	4	4	4	5	4	21



DATA KARAKTERISTIK RESPONDEN

No	Jenis Kelamin	Usia	Pekerjaan
1	Perempuan	36-45	Ibu rumah tangga
2	Laki-laki	36-45	wiraswasta
3	Laki-laki	di atas 45 tahun	wiraswasta
4	Laki-laki	di atas 45 tahun	Ibu rumah tangga
5	Perempuan	26-35	Ibu rumah tangga
6	Perempuan	26-35	Ibu rumah tangga
7	Laki-laki	26-35	pegawai swasta
8	Laki-laki	di atas 45 tahun	Ibu rumah tangga
9	Perempuan	di atas 45 tahun	Ibu rumah tangga
10	Perempuan	di atas 45 tahun	wiraswasta
11	Perempuan	26-35	ibu rumah tangga
12	Laki-laki	26-35	wiraswasta
13	Perempuan	di atas 45 tahun	ibu rumah tangga
14	Laki-laki	26-35	wiraswasta
15	Perempuan	di atas 45 tahun	Ibu rumah tangga
16	Perempuan	di atas 45 tahun	Ibu rumah tangga
17	Perempuan	di atas 45 tahun	wiraswasta
18	Laki-laki	17-25	mahasiswa
19	Perempuan	26-35	ibu rumah tangga
20	Perempuan	36-45	wiraswasta
21	Perempuan	36-45	Ibu rumah tangga
22	Perempuan	26-35	wiraswasta
23	Laki-laki	36-45	pegawai swasta
24	Perempuan	17-25	mahasiswa
25	Laki-laki	di atas 45 tahun	Wiraswasta
26	Perempuan	26-35	Wiraswasta
27	Laki-laki	36-45	Wiraswasta

28	Perempuan	36-45	ibu rumah tangga
29	Perempuan	di atas 45 tahun	Wiraswasta
30	Perempuan	36-45	pegawai swasta
31	Laki-laki	17-25	Mahasiswa
32	Perempuan	36-45	Wiraswasta
33	Perempuan	36-45	pegawai swasta
34	Perempuan	36-45	Wiraswasta
35	Laki-laki	26-35	Wiraswasta
36	Laki-laki	36-45	Wiraswasta
37	Perempuan	36-45	pegawai swasta
38	Perempuan	26-35	Ibu rumah tangga
39	Laki-laki	26-35	Ibu rumah tangga
40	Perempuan	26-35	Ibu rumah tangga
41	Laki-laki	17-25	Mahasiswa
42	Perempuan	26-35	pegawai swasta
43	Perempuan	17-25	Mahasiswa
44	Laki-laki	36-45	Wiraswasta
45	Laki-laki	17-25	Mahasiswa
46	Perempuan	26-35	pegawai swasta
47	Perempuan	di atas 45 tahun	Ibu rumah tangga
48	Laki-laki	di atas 45 tahun	Wiraswasta
49	Laki-laki	di atas 45 tahun	Ibu rumah tangga
50	Laki-laki	26-35	pegawai swasta
51	Perempuan	17-25	Mahasiswa
52	Perempuan	36-45	Wiraswasta
53	Perempuan	di atas 45 tahun	Wiraswasta
54	Perempuan	36-45	Ibu rumah tangga
55	Perempuan	26-35	ibu rumah tangga
56	Perempuan	26-35	ibu rumah tangga
57	Perempuan	26-35	Wiraswasta

58	Perempuan	26-35	pegawai negeri
59	Laki-laki	26-35	Ibu rumah tangga
60	Laki-laki	26-35	Wiraswasta
61	Perempuan	36-45	Ibu rumah tangga
62	Perempuan	36-45	Ibu rumah tangga
63	Perempuan	26-35	pegawai swasta
64	Perempuan	26-35	pegawai swasta
65	Laki-laki	36-45	Wiraswasta
66	Perempuan	17-25	Mahasiswa
67	Perempuan	di atas 45 tahun	Ibu rumah tangga
68	Perempuan	di atas 45 tahun	Ibu rumah tangga
69	Perempuan	36-45	Ibu rumah tangga
70	Perempuan	36-45	Ibu rumah tangga
71	Perempuan	36-45	Wiraswasta
72	Perempuan	36-45	pegawai negeri
73	Perempuan	di atas 45 tahun	pegawai swasta
74	Laki-laki	di atas 45 tahun	pegawai swasta
75	Laki-laki	26-35	pegawai negeri
76	Perempuan	26-35	Wiraswasta
77	Perempuan	26-35	Wiraswasta
78	Laki-laki	17-25	Mahasiswa
79	Laki-laki	26-35	pegawai swasta
80	Perempuan	26-35	Ibu rumah tangga
81	Perempuan	di atas 45 tahun	Ibu rumah tangga
82	Perempuan	36-45	Ibu rumah tangga
83	Perempuan	26-35	pegawai negeri
84	Perempuan	26-35	Ibu rumah tangga
85	Laki-laki	26-35	Ibu rumah tangga
86	Laki-laki	26-35	Ibu rumah tangga
87	Perempuan	36-45	Wiraswasta

88	Laki-laki	di atas 45 tahun	Wiraswasta
89	Laki-laki	17-25	Mahasiswa
90	Laki-laki	36-45	pegawai swasta
91	Perempuan	36-45	Ibu rumah tangga
92	Perempuan	26-35	pegawai negeri
93	Perempuan	26-35	Ibu rumah tangga
94	Perempuan	di atas 45 tahun	Wiraswasta
95	Laki-laki	26-35	Ibu rumah tangga
96	Perempuan	36-45	pegawai negeri
97	Perempuan	26-35	Wiraswasta
98	Laki-laki	36-45	Wiraswasta
99	Laki-laki	36-45	pegawai swasta
100	Perempuan	26-35	ibu rumah tangga



2. Harga (X2) Correlations

X2.1	Pearson Correlation	1	.568**	.418**	.445**	.470**	.502**	.764**
	Sig. (2-tailed)		0.000	0.000	0.000	0.000	0.000	0.000
	N	100	100	100	100	100	100	100
X2.2	Pearson Correlation	.568**	1	.563**	.420**	.442**	.390**	.743**
	Sig. (2-tailed)	0.000		0.000	0.000	0.000	0.000	0.000
	N	100	100	100	100	100	100	100
X2.3	Pearson Correlation	.418**	.563**	1	.477**	.424**	.349**	.711**
	Sig. (2-tailed)	0.000	0.000		0.000	0.000	0.000	0.000
	N	100	100	100	100	100	100	100
X2.4	Pearson Correlation	.445**	.420**	.477**	1	.471**	.406**	.712**
	Sig. (2-tailed)	0.000	0.000	0.000		0.000	0.000	0.000
	N	100	100	100	100	100	100	100
X2.5	Pearson Correlation	.470**	.442**	.424**	.471**	1	.699**	.789**
	Sig. (2-tailed)	0.000	0.000	0.000	0.000		0.000	0.000
	N	100	100	100	100	100	100	100
X2.6	Pearson Correlation	.502**	.390**	.349**	.406**	.699**	1	.762**
	Sig. (2-tailed)	0.000	0.000	0.000	0.000	0.000		0.000
	N	100	100	100	100	100	100	100
TOTAL	Pearson Correlation	.764**	.743**	.711**	.712**	.789**	.762**	1
	Sig. (2-tailed)	0.000	0.000	0.000	0.000	0.000	0.000	
	N	100	100	100	100	100	100	100



3. Harga (Y) Correlations

Y1	Pearson Correlation	1	.579**	.554**	.495**	.305**	.750**
	Sig. (2-tailed)		0.000	0.000	0.000	0.002	0.000
	N	100	100	100	100	100	100
Y2	Pearson Correlation	.579**	1	.557**	.624**	.442**	.821**
	Sig. (2-tailed)	0.000		0.000	0.000	0.000	0.000
	N	100	100	100	100	100	100
Y3	Pearson Correlation	.554**	.557**	1	.652**	.471**	.822**
	Sig. (2-tailed)	0.000	0.000		0.000	0.000	0.000
	N	100	100	100	100	100	100
Y4	Pearson Correlation	.495**	.624**	.652**	1	.451**	.824**
	Sig. (2-tailed)	0.000	0.000	0.000		0.000	0.000
	N	100	100	100	100	100	100
Y5	Pearson Correlation	.305**	.442**	.471**	.451**	1	.690**
	Sig. (2-tailed)	0.002	0.000	0.000	0.000		0.000
	N	100	100	100	100	100	100
TOTAL	Pearson Correlation	.750**	.821**	.822**	.824**	.690**	1
	Sig. (2-tailed)	0.000	0.000	0.000	0.000	0.000	
	N	100	100	100	100	100	100

*. Correlation is significant at the 0.05 level (2-tailed).

** . Correlation is significant at the 0.01 level (2-tailed).



HASIL UJI RELIABILITAS

1. Produk (X1)

Case Processing Summary

		N	%
Cases	Valid	30	100.0
	Excluded ^a	0	.0
	Total	30	100.0

a. Listwise deletion based on all variables in the procedure.

Reliability Statistics

Cronbach's Alpha	N of Items
.675	10

Item-Total Statistics

	Scale Mean if Item Deleted	Scale Variance if Item Deleted	Corrected Item-Total Correlation	Cronbach's Alpha if Item Deleted
X01	34.0000	22.000	.302	.658
X02	34.1667	21.592	.243	.674
X03	34.0000	21.448	.538	.624
X04	34.1333	21.844	.397	.642
X05	34.4000	21.903	.377	.645
X06	34.3667	22.171	.307	.657
X07	35.0333	21.757	.200	.687
X08	35.2333	20.116	.387	.641
X09	34.1333	22.464	.439	.641
X10	34.3333	21.402	.365	.646

1. Harga (X2)

Case Processing Summary

		N	%
Cases	Valid	30	100.0
	Excluded ^a	0	.0
	Total	30	100.0

a. Listwise deletion based on all variables in the procedure.

Reliability Statistics

Cronbach's Alpha	N of Items
.630	6

Item-Total Statistics

	Scale Mean if Item Deleted	Scale Variance if Item Deleted	Corrected Item-Total Correlation	Cronbach's Alpha if Item Deleted
X01	19.8333	6.144	.339	.597
X02	19.9000	6.990	.274	.616
X03	20.4000	5.766	.494	.530
X04	19.7333	6.478	.314	.605
X05	19.8667	6.326	.406	.569
X06	19.9333	6.547	.342	.593

3. Minat Beli (Y)

Case Processing Summary

		N	%
Cases	Valid	30	100.0
	Excluded ^a	0	.0
	Total	30	100.0

a. Listwise deletion based on all variables in the procedure.

Reliability Statistics

Cronbach's Alpha	N of Items
.607	5

Item-Total Statistics

	Scale Mean if Item Deleted	Scale Variance if Item Deleted	Corrected Item-Total Correlation	Cronbach's Alpha if Item Deleted
Y01	17.1333	5.223	.311	.577
Y02	17.4000	3.903	.562	.430
Y03	17.1333	5.154	.294	.585
Y04	17.2000	4.303	.510	.472
Y05	17.0000	5.103	.179	.657

HASIL UJI KARAKTERISTIK RESPONDEN

Statistics

		Jenis Kelamin	Usia	Pekerjaan
N	Valid	100	100	100
	Missing	0	0	0
Mean		1.64	2.64	2.71
Std. Deviation		.482	.938	1.472
Minimum		1	1	1
Maximum		2	4	5

Frequency Table

Jenis Kelamin

		Frequency	Percent	Valid Percent	Cumulative Percent
Valid	Laki-Laki	36	36.0	36.0	36.0
	Perempuan	64	64.0	64.0	100.0
Total		100	100.0	100.0	

Usia

		Frequency	Percent	Valid Percent	Cumulative Percent
Valid	17-25	10	10.0	10.0	10.0
	26-35	38	38.0	38.0	48.0
	36-45	30	30.0	30.0	78.0
	Di atas 45 Tahun	22	22.0	22.0	100.0
	Total	100	100.0	100.0	

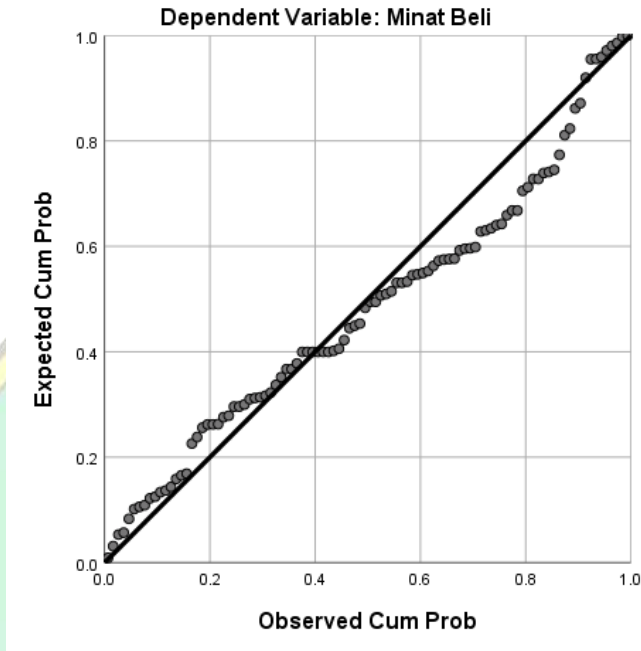
Pekerjaan

		Frequency	Percent	Valid Percent	Cumulative Percent
Valid	Ibu Rumah Tangga	36	36.0	36.0	36.0
	Pegawai Negeri	8	8.0	8.0	44.0
	Pegawai Swasta	15	15.0	15.0	59.0
	Wiraswasta	31	31.0	31.0	90.0
	Mahasiswa	10	10.0	10.0	100.0
	Total		100	100.0	100.0



HASIL UJI NORMALITAS

Normal P-P Plot of Regression Standardized Residual


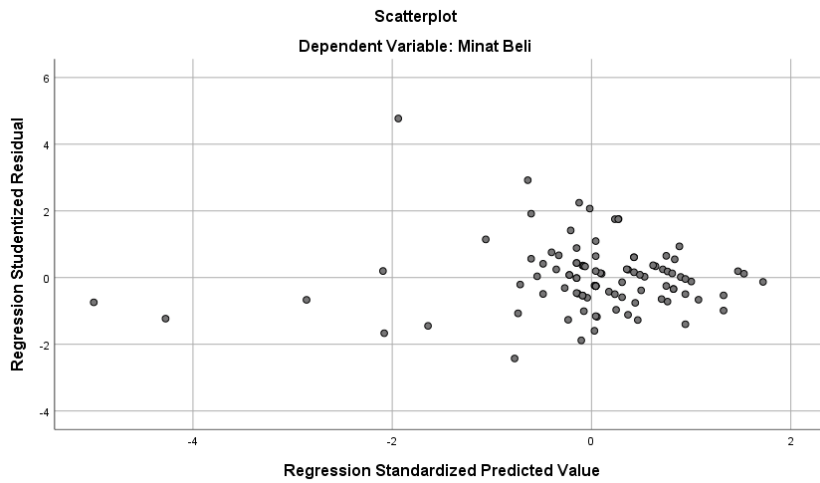


HASIL UJI MULTIKOLINERITAS

Coefficients^a

Model		Unstandardized Coefficients		Standardized Coefficients	t	Sig.	Collinearity Statistics	
		B	Std. Error	Beta			Tolerance	VIF
1	(Constant)	1.707	1.528		1.117	.267		
	Produk	.371	.050	.642	7.421	.000	.527	1.899
	Harga	.168	.076	.190	2.198	.030	.527	1.899

a. Dependent Variable: Minat Beli

HASIL UJI HETEROSKEDASTISITAS

HASIL UJI REGRESI LINIER BERGANDA (HIPOTESIS 1, 2 DAN 3)

Regression

Model	Variables Entered	Variables Removed	Method
1	Harga (X2), Produk (X1) ^b	.	Enter

a. Dependent Variable: Minat Beli (Y)

b. All requested variables entered.

1. Uji regresi liner berganda R^2

Model Summary

Model	R	R Square	Adjusted R Square	Std. Error of the Estimate
1	.786 ^a	.617	.609	2.23394

a. Predictors: (Constant), Harga (X2), Produk (X1)

2. Hasil uji f

ANOVA^a

Model		Sum of Squares	df	Mean Square	F	Sig.
1	Regression	780.671	2	390.336	78.216	.000 ^b
	Residual	484.079	97	4.991		
	Total	1264.750	99			

a. Dependent Variable: Minat Beli (Y)

b. Predictors: (Constant), Harga (X2), Produk (X1)

3. Hasil uji t

Model		Unstandardized Coefficients		Standardized Coefficients	t	Sig.
		B	Std. Error	Beta		
1	(Constant)	1.707	1.528		1.117	.267
	Produk (X1)	.371	.050	.642	7.421	.000
	Harga (X2)	.168	.076	.190	2.198	.030

HASIL UJI KOEFISIEN DETERMINASI (R²)

Model Summary

Model	R	R Square	Adjusted R Square	Std. Error of the Estimate
1	.786 ^a	.617	.609	2.23394

HASIL UJI STATISTIK DESKRIPTIF

Descriptive Statistics

	N	Minimum	Maximum	Mean	Std. Deviation
Produk	100	10.00	50.00	39.7300	6.19034
Harga	100	6.00	30.00	23.8900	4.05740
Minat Beli	100	5.00	25.00	20.4500	3.57425
Valid N (listwise)	100				

Sumber: Output spss 26, data sekunder telah diolah

DAFTAR RIWAYAT HIDUP
(CURRICULUM VITAE)



A. Identitas Diri

Nama : Rifda
Tempat, Tgl Lahir : Punggaluku, 2 Februari 2001
Jenis Kelamin : Perempuan
Agama : Islam
Alamat : Kel. Punggaluku Kec. Laeya, Kab.
Konsel
Hobi : Menyanyi dan hiking
No. Telp : 082237843682
Email : rrifda122@gmail.com

B. Data Keluarga

Nama Orang tua

Ayah : Ismail
Ibu : Hindong

Saudara kandung : 1) Ema Elmawati
2) Risa

C. Riwayat Pendidikan

2007 - 2013 : **SDN 1 Punggaluku**
2013 - 2016 : **MTs.N 3 KONAWA**
2016 - 2019 : **SMA 3 KONSEL**
2019 - 2023 : **Institut Agama Islam Negeri Kendari**

