



LAMPIRAN

Lampiran 1: Instrumen Uji Coba Lingkungan Keluarga

ANGKET LINGKUNGAN KELUARGA

I. Identitas Responden

Nama :

Kelas :

II. Petunjuk Pengisian Angket

1. Isilah identitas anda terlebih dahulu
2. Bacalah Pertanyaan dengan teliti sebelum menjawab
3. Pilihlah salah satu jawaban yang anda anggap jawaban paling benar dari jawaban yang lain dan berilah tanda cek list (√) Pada jawaban anda.

Keterangan :

SS : Sangat Setuju

TS : Tidak Setuju

S : Setuju

STS : Sangat Tidak Setuju

No	Pertanyaan	penilaian			
		ss	s	ts	sts
1	Orang tua selalu memperhatikan pendidikan anaknya				
2	Saya mendapat pujian dari orang tua apabila saya mendapat nilai bagus				
3	Suasana dalam keluarga saya menyenangkan				
4	Komunikasi di dalam keluarga saya berjalan dengan baik				
5	Orang tua saya mengajarkan saya untuk saling tolong-menolong kepada sesama				
6	Orang tua saya selalu mengetahui aktivitas saya disekolah				
7	Saya menginginkan perhatian orang tua				
8	Orang tua saya selalu mengajarkan untuk mencari jalan keluar atau solusi				
9	Orang tua saya selalu memenuhi segala kebutuhan yang saya inginkan				
10	Orang tua menyediakan perlengkapan belajar				
11	Orang tua saya menginginkan anaknya berpendidikan yang baik				
12	Orang tua memberikan kebiasaan-kebiasaan yang baik				
13	Orang tua saya mendukung kegiatan belajar saya				
14	Suasana rumah menyenangkan untuk belajar				
15	Orang tua memperhatikan akan kepentingan-				

	kepentingan dan kebutuhan-kebutuhan anaknya dalam belajar				
16	Saya diajarkan oleh orang tua untuk menghormati anggota keluarga yang lebih tua dari saya				



Lampiran 2: Instrumen Uji Coba Kepatuhan Tata Tertib Siswa

ANGKET KEPATUHAN SISWA TERHADAP TATA TERTIB

II. Identitas Responden

Nama :

Kelas :

IV Petunjuk Pengisian Angket

1. Isilah identitas anda terlebih dahulu.
2. Bacalah Pertanyaan dengan teliti sebelum menjawab.
3. Pilihlah salah satu jawaban yang anda anggap jawaban paling benar dari jawaban yang lain dan berilah tanda cek list (√) Pada jawaban anda.

Keterangan :

SS : Sangat Setuju

TS : Tidak Setuju

S : Setuju

STS : Sangat Tidak Setuju

No	Pertanyaan	Penilaian			
		ss	s	ts	sts
1	Saya sering datang terlambat				
2	Datang dan pulang sekolah sesuai jadwal yang diteapkan oleh sekolah				
3	Saya sering membuat keributan				
4	Melaksanakan piket kelas sesuai jadwal yang telah dibuat				
5	Saya selalu berkelahi dengan teman				
6	Membantu teman yang mendapat kesusahan				
7	Menerima sanksi dari guru dengan ikhlas apabila melakukan kesalahan				
8	Tidak melakukan keributan ketika sedang belajar atau berada di lingkungan sekolah				
9	Menghormati guru				
10	Merokok di sekolah				
11	Memakai pakaian yang rapi sesuai peraturan sekolah				
12	Mengikuti proses pembelajaran setiap hari sesuai arahan dari guru				
13	Saya sering bolos sekolah				
14	Menjaga kebersihan lingkungan sekolah				
15	Menjalin pertemanan dengan sesame				
16	saya sering tidak memakai topi saat upacara bendera				

Lampiran 4 : Data Hasil Uji Coba Instrument Kepatuhan Siswa Terhadap Tata Tertib sekolah Menggunakan Aplikasi MS Excel

No	Skor Item Butir Soal																Jumlah Skor
	1	2	3	4	5	6	7	8	9	10	11	12	13	14	15	16	
1.	2	3	2	3	2	3	4	4	4	2	3	4	2	4	3	2	47
2.	2	3	2	3	2	3	3	3	3	2	2	3	2	3	3	4	43
3.	3	4	4	4	1	3	3	4	3	1	3	3	1	4	3	1	45
4.	1	3	1	3	2	3	4	3	3	1	4	3	1	3	3	2	40
5.	3	2	1	4	1	4	4	3	4	1	4	4	1	4	4	2	46
6.	1	3	1	3	2	4	3	4	2	1	3	3	1	4	3	1	39
7.	1	4	1	3	1	3	3	3	4	1	4	3	1	4	4	1	41
8.	4	3	4	3	2	3	2	3	3	2	4	3	3	3	4	2	48
9.	1	3	1	4	2	1	3	4	4	1	2	3	1	4	4	1	39
10.	2	1	2	4	2	3	3	4	4	2	4	4	2	3	3	2	45
11.	2	3	1	4	2	4	3	4	4	1	2	4	1	3	3	1	42
12.	4	4	2	2	1	4	3	3	1	1	3	3	1	2	2	3	39
13.	4	3	3	2	2	4	3	2	3	1	4	3	1	4	3	2	44
14.	2	3	2	3	3	4	3	3	3	1	4	3	3	4	4	4	49
15.	4	4	4	4	1	4	3	3	4	4	3	3	1	4	4	3	53
16.	3	4	2	1	2	3	4	3	3	1	4	4	3	3	3	2	45
17.	4	4	1	4	2	4	4	4	4	2	4	4	1	4	4	4	54
18.	3	3	2	4	1	4	3	4	4	1	4	4	4	3	4	2	50
19.	3	3	2	2	2	3	3	3	3	2	2	3	2	3	3	3	42
20.	4	4	3	3	1	4	3	3	4	1	4	4	1	4	3	1	47
21.	2	3	2	4	2	2	2	2	2	3	3	4	2	3	3	2	41
22.	3	4	3	4	3	4	4	4	4	1	4	4	4	4	4	3	57
23.	3	4	4	3	4	3	3	3	2	3	4	4	4	3	2	4	53
24.	2	3	3	4	3	4	4	4	3	4	4	4	2	4	4	4	56
25.	4	1	2	3	2	4	4	3	4	4	2	3	1	4	4	2	47
26.	2	4	3	3	3	3	4	4	4	4	3	4	3	4	3	3	54
27.	4	4	2	4	2	4	3	4	3	3	4	4	1	3	3	2	50
28.	2	3	2	3	2	3	2	4	3	2	4	4	2	3	3	2	44
29.	3	3	4	3	2	3	3	3	2	2	3	3	2	2	3	2	43
30.	2	4	3	3	3	4	3	4	3	2	4	3	1	4	4	3	50
31.	4	3	2	4	1	3	4	4	4	2	3	4	2	4	4	4	52
32.	3	3	2	4	2	4	3	4	4	1	4	3	4	4	4	1	50
r hitung	0,39631	0,2421	0,44075	0,35743	0,38283	0,40592	0,38673	0,34971	0,37764	0,4641	0,39871	0,43293	0,46924	0,40328	0,40051	0,55116	
r tabel	0,2732	0,2732	0,2732	0,2732	0,2732	0,2732	0,2732	0,2732	0,2732	0,2732	0,2732	0,2732	0,2732	0,2732	0,2732	0,2732	
ket	Valid	Drop	Valid	Valid	Valid	Valid	Valid	Valid	Valid	Valid	Valid	Valid	Valid	Valid	Valid	Valid	

Lampiran 5 : Hasil Uji Validitas Dan Realibilitas Lingkungan Keluarga

Case Processing Summary			
		N	%
Cases	Valid	32	100.0
	Excluded ^a	0	.0
	Total	32	100.0

a. Listwise deletion based on all variables in the procedure.

Reliability Statistics	
Cronbach's Alpha	N of Items
.687	13

Item-Total Statistics				
	Scale Mean if Item Deleted	Scale Variance if Item Deleted	Corrected Item-Total Correlation	Cronbach's Alpha if Item Deleted
S1	39.06	15.157	.394	.661
S2	39.06	15.544	.354	.667
S3	39.38	14.435	.358	.662
S4	39.00	15.742	.261	.676
S5	39.44	14.899	.225	.687
S6	39.34	14.878	.299	.671
S7	39.84	15.491	.241	.679
S8	39.19	15.641	.285	.673
S9	38.88	14.435	.494	.645
S10	39.13	15.210	.297	.671
S11	39.41	14.894	.260	.679
S12	39.84	14.459	.346	.664
S13	39.56	14.899	.342	.665

*Lampiran 6: Hasil Uji Validitas Dan Realibilitas Kepatuhan Siswa Terhadap
Tata Tertib Sekolah*

Case Processing Summary			
		N	%
Cases	Valid	32	100.0
	Excluded ^a	0	.0
	Total	32	100.0

a. Listwise deletion based on all variables in the procedure.

Reliability Statistics	
Cronbach's Alpha	N of Items
.657	15

Item-Total Statistics				
	Scale Mean if Item Deleted	Scale Variance if Item Deleted	Corrected Item-Total Correlation	Cronbach's Alpha if Item Deleted
S1	40.78	22.757	.198	.655
S2	41.22	22.628	.226	.650
S3	40.22	23.273	.252	.644
S4	41.53	23.418	.248	.644
S5	40.09	23.314	.279	.641
S6	40.28	23.628	.295	.640
S7	40.06	23.931	.236	.646
S8	40.22	22.951	.274	.641
S9	41.63	21.661	.310	.636
S10	40.09	23.443	.236	.646
S11	40.00	23.742	.352	.637
S12	41.59	21.797	.286	.640
S13	40.00	23.548	.299	.639
S14	40.13	23.403	.334	.636
S15	41.16	21.104	.375	.624

Lampiran 7: Angket Lingkungan Keluarga Yang Valid dan Reliabel

No	Pertanyaan	Penilaian			
		ss	s	ts	sts
1	Orang tua selalu memperhatikan pendidikan anaknya				
2	Suasana dalam keluarga saya menyenangkan				
3	Saya diajarkan oleh orang tua untuk menolong yang membutuhkan Orang tua saya mengajarkan saya untuk saling tolong-menolong kepada sesama.				
4	Saya menginginkan perhatian orang tua				
5	Orang tua saya selalu mengajarkan untuk mencari jalan keluar atau solusi				
6	Orang tua saya selalu memenuhi segala kebutuhan yang saya inginkan				
7	Orang tua menyediakan perlengkapan belajar				
8	Orang tua saya menginginkan anaknya berpendidikan yang baik				
9	Orang tua memberikan kebiasaan-kebiasaan yang baik				
10	Orang tua saya mendukung kegiatan belajar saya				
11	Suasana rumah menyenangkan untuk belajar				
12	Orang tua memperhatikan akan kepentingan-kepentingan dan kebutuhan-kebutuhan anaknya dalam belajar				
13	Saya diajarkan oleh orang tua untuk menghormati anggota keluarga yang lebih tua dari saya				

**Lampiran 8: Angket Kepatuhan Siswa Terhadap Tata Tertib Sekolah Yang
Valid dan Reliabel**

No	Pertanyaan	Penilaian			
		ss	s	ts	sts
1	Saya sering datang terlambat				
2	Saya sering membuat keributan				
3	Melaksanakan piket kelas sesuai jadwal yang telah dibuat				
4	Saya selalu berkelahi dengan teman				
5	Membantu teman yang mendapat kesusahan				
6	Menerima sanksi dari guru dengan ikhlas apabila melakukan kesalahan				
7	Tidak melakukan keributan ketika sedang belajar atau berada di lingkungan sekolah				
8	Menghormati guru				
9	Merokok di sekolah				
10	Memakai pakaian yang rapi sesuai peraturan sekolah				
11	Mengikuti proses pembelajaran setiap hari sesuai arahan dari guru				
12	Saya sering bolos sekolah				
13	Menjaga kebersihan lingkungan sekolah				
14	Menjalin pertemanan dengan sesama				
15	saya sering tidak memakai topi saat upacara bendera				

Lampiran 9: Data Hasil Penelitian Lingkungan Keluarga Yang Valid

No	Skor Item Soal													Jumlah Skor
	1	2	3	4	5	6	7	8	9	10	11	12	13	
1	3	2	3	2	3	2	3	1	2	3	2	3	4	33
2	2	3	3	2	3	1	4	3	2	4	3	2	3	35
3	4	3	3	2	3	3	3	3	4	3	2	3	3	39
4	3	4	4	3	3	4	4	4	3	4	2	4	4	46
5	3	4	4	3	3	4	3	3	4	4	4	3	4	46
6	3	4	4	3	4	4	3	4	3	4	3	4	4	47
7	4	3	4	3	4	3	4	3	4	3	3	4	3	45
8	4	3	4	3	3	3	3	4	4	3	4	3	3	44
9	4	4	3	4	3	4	3	4	3	4	3	3	4	46
10	3	4	4	3	3	3	2	4	4	3	3	3	4	43
11	3	3	4	3	3	3	4	4	4	4	3	3	4	45
12	4	3	4	3	3	3	3	3	3	4	4	3	4	44
13	4	4	4	2	3	2	3	4	4	4	3	3	4	44
14	3	4	3	4	3	4	3	4	4	3	3	4	4	46
15	4	4	4	3	3	3	4	4	4	4	3	4	3	47
16	4	3	4	3	3	3	3	4	4	3	3	3	4	44
17	3	4	4	3	2	2	2	4	4	4	3	3	4	42
18	4	4	4	3	3	4	3	4	4	3	3	3	3	45
19	4	4	4	4	4	4	4	4	4	4	4	4	4	52
20	4	4	4	4	4	4	4	4	4	4	4	4	4	52
21	4	4	4	4	3	3	3	3	4	4	2	3	4	45
22	3	4	4	2	3	3	4	4	4	3	2	3	3	42
23	3	4	4	3	4	3	3	4	4	3	3	3	4	45
24	3	4	3	3	4	3	3	4	4	4	3	4	4	46
25	3	4	4	4	4	2	4	4	4	3	2	4	4	46
26	4	4	4	4	4	2	4	4	4	4	2	2	4	46
27	3	4	3	3	2	2	4	4	4	3	3	4	4	43
28	4	3	3	3	3	3	3	4	4	3	3	3	4	43
29	4	3	4	3	3	3	4	2	3	4	3	3	4	43
30	4	4	4	4	4	4	4	2	4	4	4	4	4	50
31	4	4	4	3	4	4	4	4	4	4	4	4	4	51
32	4	3	4	3	2	4	4	4	4	4	3	4	4	47
33	4	3	1	2	4	2	4	4	4	3	3	3	4	41
34	4	3	4	3	3	2	3	3	3	4	4	2	3	41
35	4	4	4	4	3	3	4	4	4	4	4	2	4	48
36	4	4	4	4	4	3	4	4	4	4	3	4	1	47
37	4	3	4	3	4	3	4	3	4	4	3	3	4	46
38	3	4	3	3	4	3	4	2	3	4	1	2	3	39
39	3	4	4	3	2	2	1	3	4	3	4	3	4	40
40	3	4	3	3	2	2	3	3	4	2	3	3	3	38
41	3	3	3	3	3	3	3	3	3	4	4	3	3	41
42	4	3	4	4	4	3	2	3	4	3	4	4	4	46
43	4	3	4	4	3	3	4	3	3	3	3	3	4	44
44	4	4	3	4	4	4	4	4	4	4	3	4	3	49
45	2	4	3	3	4	3	3	4	1	4	3	3	2	39
46	4	4	4	3	3	4	4	2	4	4	3	3	4	46
47	4	4	4	3	4	3	4	4	4	4	3	4	4	49
48	3	3	4	2	3	2	3	2	3	2	2	3	3	35
49	3	4	3	4	4	4	4	3	3	4	4	4	4	48
50	4	3	4	3	3	2	4	4	3	4	3	3	3	43
51	3	4	4	4	4	3	4	4	4	4	3	3	4	48
52	3	3	4	3	3	2	2	4	4	3	2	2	4	39
total	183	187	191	164	171	155	177	181	189	186	158	168	189	
max	4	4	4	4	4	4	4	4	4	4	4	4	4	
min	2	2	1	2	2	1	1	1	1	2	1	2	1	
mean	3.51	3.59	3.67	3.15	3.28	2.98	3.4	3.48	3.63	3.57	3.03	3.23	3.63	
%	87%	89%	91%	78%	82%	74%	85%	87%	90%	89%	75%	80%	90%	

Lampiran 10: Data Hasil Penelitian Kepatuhan Siswa Terhadap Tata Tertib Sekolah Yang Valid

No.	Skor Item Soal															Jumlah Skor
	1	2	3	4	5	6	7	8	9	10	11	12	13	14	15	
1	3	1	3	1	3	4	3	3	1	3	3	1	3	1	1	34
2	1	3	4	1	2	2	4	1	1	4	4	1	3	4	1	36
3	1	1	4	3	4	4	4	3	1	4	4	3	4	1	1	42
4	2	2	3	2	3	3	2	3	2	3	4	2	4	4	3	42
5	2	2	4	2	3	4	3	1	3	4	3	1	4	1	2	39
6	2	1	3	1	3	3	3	3	1	4	4	1	3	3	4	39
7	1	2	4	3	4	3	4	2	4	3	3	4	3	1	1	42
8	3	2	3	1	4	3	4	4	1	3	3	2	4	3	2	42
9	2	2	4	4	4	3	3	1	3	4	3	1	4	4	1	43
10	4	1	3	2	3	4	4	4	1	3	3	3	4	2	1	42
11	2	1	4	4	4	3	4	3	1	3	4	2	4	3	2	44
12	3	4	4	2	4	3	4	4	3	4	3	4	4	3	4	52
13	2	2	4	2	4	4	3	3	4	4	4	4	3	4	3	50
14	3	3	4	2	4	3	4	4	3	4	4	3	4	3	4	52
15	4	3	3	4	3	4	4	3	2	4	4	2	2	3	2	47
16	2	2	4	3	3	4	4	2	3	4	4	4	3	3	2	47
17	3	4	4	3	3	3	3	4	2	2	4	2	4	2	3	46
18	4	3	4	2	3	3	3	2	4	4	3	2	3	4	4	48
19	2	2	4	4	4	4	4	3	2	4	4	2	2	3	3	47
20	2	3	4	2	4	4	4	3	2	4	4	3	4	3	2	48
21	2	2	3	4	4	4	4	3	4	3	4	4	4	4	3	51
22	3	4	3	3	4	3	3	4	3	4	4	4	2	3	2	49
23	3	3	4	3	4	4	2	4	4	3	4	2	3	2	2	47
24	2	3	3	2	3	3	4	2	3	4	3	3	4	4	4	47
25	4	4	3	4	4	4	3	3	3	4	4	3	4	3	3	53
26	2	3	4	2	4	4	4	3	3	4	4	3	4	4	2	50
27	2	3	4	3	3	3	3	4	4	3	3	3	3	3	4	48
28	4	3	3	2	3	3	4	4	3	3	3	4	4	2	3	49
29	1	2	3	4	4	4	4	3	4	4	2	4	4	3	4	49
30	1	3	1	2	4	4	4	2	3	4	4	2	1	3	2	40
31	1	3	4	3	4	3	3	4	2	4	4	3	4	3	1	46
32	2	4	4	3	2	2	3	3	1	3	3	2	1	4	3	40
33	1	3	3	2	4	1	2	2	1	4	4	2	1	4	3	37
34	1	2	3	3	4	3	3	4	3	4	3	3	2	2	3	43
35	2	2	4	4	4	2	4	2	4	4	4	4	4	4	4	52
36	4	3	4	2	4	4	4	3	2	4	4	3	3	4	2	50
37	3	4	4	4	4	2	2	4	2	3	4	3	4	2	3	48
38	4	2	3	2	4	3	3	2	3	1	3	3	1	1	3	38
39	2	3	2	2	4	1	3	4	3	1	3	3	3	1	2	37
40	1	3	4	1	3	2	3	2	3	4	4	2	1	4	3	40
41	4	2	3	2	4	4	2	3	3	3	1	2	3	4	3	43
42	2	2	1	1	4	4	4	3	3	4	4	3	1	4	4	44
43	2	2	3	2	3	3	4	2	4	3	1	2	4	3	1	39
44	3	2	1	1	4	2	2	4	4	4	1	3	1	2	3	37
45	2	4	2	3	4	4	4	3	4	4	4	3	1	4	2	48
46	1	3	1	2	3	1	2	2	4	4	4	3	3	3	3	39
47	1	3	1	3	4	4	4	3	3	4	4	3	2	4	2	45
48	4	4	4	2	3	3	3	4	3	4	4	2	4	3	2	49
49	1	2	4	3	3	4	3	3	3	3	3	2	3	4	2	43
50	2	2	4	3	4	3	4	4	3	4	4	3	4	2	4	50
51	2	3	4	2	3	4	4	2	3	4	4	2	4	3	1	45
52	1	1	2	2	1	1	1	3	2	3	1	1	1	1	1	22
Total	118	133	170	129	183	164	172	154	141	184	178	135	157	152	130	
max	4	4	4	4	4	4	4	4	4	4	4	4	4	4	4	
min	1	1	1	1	1	1	1	1	1	1	1	1	1	1	1	
mean	2,26	2,55	3,26	2,48	3,51	3,15	3,3	2,96	2,71	3,53	3,42	2,59	3,01	2,92	2,5	
%	57%	64%	82%	62%	88%	79%	83%	74%	68%	88%	86%	65%	75%	73%	63%	

Lampiran 11: Daftar Nama Peserta Didik Yang Menjadi Sampel Penelitian

No.	Nama Peserta Didik	Kelas
1.	Febri Maulana	V
2.	Alfandi Dwi A	V
3.	Muhammad Rais Ramadan	V
4.	Muh. Gian Aditya	V
5.	Fika Maharani	V
6.	Riski Yudi Al-Fatih	V
7.	Muh. Yusuf	V
8.	Mutiara Putri T. M	V
9.	Shofiyah Fahri	V
10.	Salsabila Ramadhani	V
11.	Alfatah	V
12.	Waode Rini Kartini Taslim	V
13.	Clara Nafaulya A.	V
14.	Abdul Hanan	V
15.	Afika Nandita G	V
16.	Salwa Qirana Said	V
17.	Muh. Randi Akbar	V
18.	Isti Sakinah Rahmadani	V
19.	Andi Yasid	V
20.	Muh. Raihan	V
21.	Arya Syarif H	V
22.	Hadi Praitno	V
23.	Peren Sесilia Levita	V
24.	Syakira Kaiya Rakizah	V
25.	Ld. Muatajir Al Majid Logo	V
26.	Ahmaini	V
27.	Aurel Indah Pratiwi	V
28.	Muh. Asmar Herdin	V
29.	Muh. Fatir Abdillah	V

30.	Kartika Putri	V
31.	Khofifah Aiko	V
32.	M. Daffa Nur Riski	V
33.	Wirda Yanti	V
34.	Muh. Rafi Tri Alamsyah	V
35.	Yuda Saputra	V
36.	Nurul Haqimah	V
37.	Yudha Pratama R	V
38.	Indriyani	V
39.	Azizah Inaya Maharani	V
40.	Muh. Raihman Jalil	V
41.	Muh. Yunus	V
42.	Khanza	V
43.	Putri Mayang Sari	V
44.	Putri Ameliya	V
45.	Muh. Asman	V
46.	Septia Aulia Ramadhani	V
47.	Iman	V
48.	Dian Rahmawati Ardan	V
49.	Aliya Nolizah Rahmah	V
50.	Randau G Nuramaja Diansyah	V
51.	Niken Afrini Utari	V
52.	Muh. Arzek Ly	V

Lampiran 12: Data Hasil Analisis Deskriptif

1. Lingkungan Keluarga

Statistics		
Lingkungan Keluarga (X)		
N	Valid	52
	Missing	0
Mean		44.21
Median		45.00
Mode		46
Std. Deviation		4.118
Variance		16.954
Range		19
Minimum		33
Maximum		52
Sum		2299

No.	Kelas Interval	Frekuensi			
		Titik Tengah	Absolut	Relatif	Kumulatif
1	33 - 35	34	3	5,76	5,76
2	36 - 38	37	1	1,92	7,68
3	39 - 41	40	8	15,38	23,06
4	42 - 44	43	12	23,07	46,13
5	45 - 47	46	19	36,53	82,66
6	48 - 50	49	6	11,53	94,19
7	51 - 53	52	3	5,76	100

2. Kepatuhan Siswa Terhadap Tata Tertib Sekolah

Statistics		
Kepatuhan Siswa Terhadap Tata Tertib (Y)		
N	Valid	52
	Missing	0
Mean		44.23
Median		45.00
Mode		42
Standar deviation		5.776
Variance		33.357
Range		31
Minimum		22
Maximum		53
Sum		2300

No.	Kelas Interval	Absolut	Relatif	Kumulatif
1	22 – 25	1	1,92	1,92
2	26 – 29	0	0	1,92
3	30 – 33	0	0	1,92
4	34 – 37	5	9,61	11,53
5	38 – 41	8	15,38	26,91
6	42 – 45	13	25	51,91
7	46 – 49	16	30,76	82,67
8	50 - 53	9	17,30	100



Lampiran 13: Uji Prasyarat Analisis

1. Uji Normalitas

One-Sample Kolmogorov-Smirnov Test		
		Unstandardized Residual
N		52
Normal Parameters ^{a,b}	Mean	.0000000
	Std. Deviation	5.76236654
Most Extreme Differences	Absolute	.102
	Positive	.066
	Negative	-.102
Test Statistic		.102
Asymp. Sig. (2-tailed)		.200 ^{c,d}
a. Test distribution is Normal.		
b. Calculated from data.		
c. Lilliefors Significance Correction.		
d. This is a lower bound of the true significance.		

2. Uji Linearitas

			Sum of Squares	df	Mean Square	F	Sig.
Kepatuhan Siswa Terhadap Tata Tertib Sekolah *	Between Groups	(Combined)	595.014	14	42.501	1.422	.192
		Linearity	7.782	1	7.782	.260	.613
Lingkungan Keluarga		Deviation from Linearity	587.232	13	45.172	1.511	.160
	Within Groups		1106.217	37	29.898		
	Total		1701.231	51			

Lampiran 14: Uji Hipotesis

1. Analisis Regresi Liinear Sederhana

Coefficients ^a						
Model		Unstandardized Coefficients		Standardized Coefficients	t	Sig.
		B	Std. Error	Beta		
1	(Constant)	23.499	8.301		2.831	.007
	Lingkungan Keluarga	.469	.187	.334	2.508	.015

a. Dependent Variable: Kepatuhan Siswa Terhadap Tata Tertib

2. Uji Signifikansi

ANOVA ^a						
Model		Sum of Squares	Df	Mean Square	F	Sig.
1	Regression	190.129	1	190.129	6.291	.015 ^b
	Residual	1511.102	50	30.222		
	Total	1701.231	51			

a. Dependent Variable: Kepatuhan Siswa Terhadap Tata Tertib Sekolah

b. Predictors: (Constant), Lingkungan Keluarga

3. Uji Kolerasi *Product Moment*

Correlations			
		Lingkungan Keluarga	Kepatuhan Siswa Terhadap Tata Tertib Sekolah
Lingkungan Keluarga	Pearson Correlation	1	.334 [*]
	Sig. (2-tailed)		.015
	N	52	52
Kepatuhan Siswa Terhadap Tata Tertib Sekolah	Pearson Correlation	.334 [*]	1
	Sig. (2-tailed)	.015	
	N	52	52

*. Correlation is significant at the 0.05 level (2-tailed).

4. Uji t

Coefficients ^a					
Model	Unstandardized Coefficients		Standardized Coefficients		
	B	Std. Error	Beta	T	Sig.
1 (Constant)	23.499	8.301		2.831	.007
Lingkungan Keluarga	.469	.187	.334	2.508	.015

a. Dependent Variable: Kepatuhan Siswa Terhadap Tata Tertib Sekolah

5. Uji Koefisien Determinan

Model Summary				
Model	R	R Square	Adjusted R Square	Std. Error of the Estimate
1	.334 ^a	.112	.094	5.497

a. Predictors: (Constant), Lingkungan Keluarga

Lampiran 15: Dokumentasi



Proses Pembagian Angket Kepada Siswa



Proses Pengisian Angket

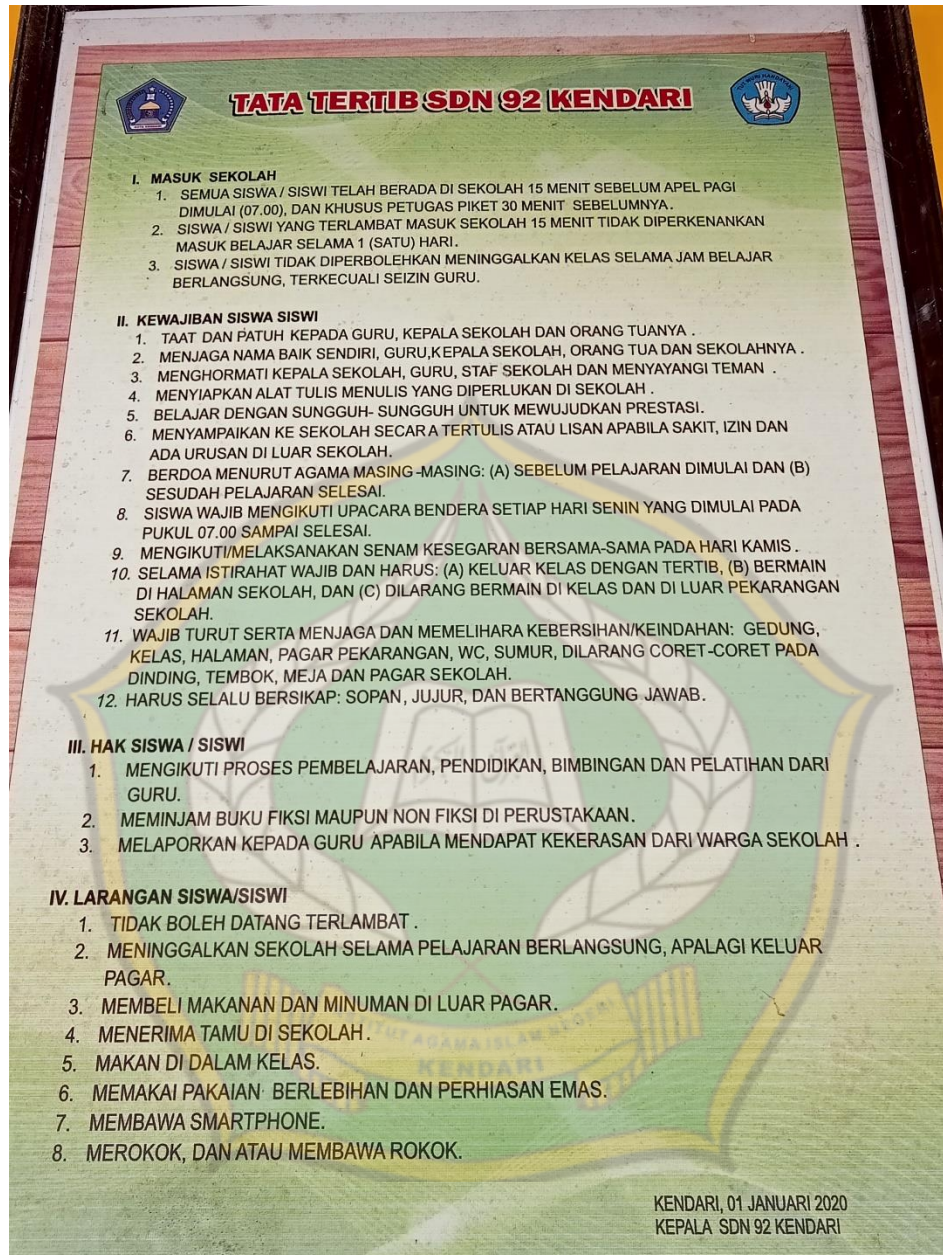


Foto bersama siswa kelas V dan Salah Satu Guru Wali Kelas V

Lampiran 16: Visi, Misi dan Tujuan SDN 92 Kendari



Lampiran 17: Tata Tertib Sekolah



TATA TERTIB SDN 92 KENDARI

I. MASUK SEKOLAH

1. SEMUA SISWA / SISWI TELAH BERADA DI SEKOLAH 15 MENIT SEBELUM APEL PAGI DIMULAI (07.00), DAN KHUSUS PETUGAS PIKET 30 MENIT SEBELUMNYA.
2. SISWA / SISWI YANG TERLAMBAT MASUK SEKOLAH 15 MENIT TIDAK DIPERKENANKAN MASUK BELAJAR SELAMA 1 (SATU) HARI.
3. SISWA / SISWI TIDAK DIPERBOLEHKAN MENINGGALKAN KELAS SELAMA JAM BELAJAR BERLANGSUNG, TERKECUALI SEIZIN GURU.

II. KEWAJIBAN SISWA SISWI

1. TAAT DAN PATUH KEPADA GURU, KEPALA SEKOLAH DAN ORANG TUANYA .
2. MENJAGA NAMA BAIK SENDIRI, GURU, KEPALA SEKOLAH, ORANG TUA DAN SEKOLAHNYA .
3. MENGHORMATI KEPALA SEKOLAH, GURU, STAF SEKOLAH DAN MENYAYANGI TEMAN .
4. MENYIAPKAN ALAT TULIS MENULIS YANG DIPERLUKAN DI SEKOLAH .
5. BELAJAR DENGAN Sungguh- Sungguh UNTUK MEWUJUDKAN PRESTASI.
6. MENYAMPAIKAN KE SEKOLAH SECARA TERTULIS ATAU LISAN APABILA SAKIT, IZIN DAN ADA URUSAN DI LUAR SEKOLAH.
7. BERDOA MENURUT AGAMA MASING -MASING: (A) SEBELUM PELAJARAN DIMULAI DAN (B) SESUDAH PELAJARAN SELESAI.
8. SISWA WAJIB MENGIKUTI UPACARA BENDERA SETIAP HARI SENIN YANG DIMULAI PADA PUKUL 07.00 SAMPAI SELESAI.
9. MENGIKUTI/MELAKSANAKAN SENAM KESEGERAN BERSAMA-SAMA PADA HARI KAMIS .
10. SELAMA ISTIRAHAT WAJIB DAN HARUS: (A) KELUAR KELAS DENGAN TERTIB, (B) BERMAIN DI HALAMAN SEKOLAH, DAN (C) DILARANG BERMAIN DI KELAS DAN DI LUAR PEKARANGAN SEKOLAH.
11. WAJIB TURUT SERTA MENJAGA DAN MEMELIHARA KEBERSIHAN/KEINDAHAN: GEDUNG, KELAS, HALAMAN, PAGAR PEKARANGAN, WC, SUMUR, DILARANG CORET-CORET PADA DINDING, TEMBOK, MEJA DAN PAGAR SEKOLAH.
12. HARUS SELALU BERSIKAP: SOPAN, JUJUR, DAN BERTANGGUNG JAWAB.

III. HAK SISWA / SISWI


1. MENGIKUTI PROSES PEMBELAJARAN, PENDIDIKAN, BIMBINGAN DAN PELATIHAN DARI GURU.
2. MEMINJAM BUKU FIKSI MAUPUN NON FIKSI DI PERUSTAKAAN.
3. MELAPORKAN KEPADA GURU APABILA MENDAPAT KEKERASAN DARI WARGA SEKOLAH .

IV. LARANGAN SISWA/SISWI

1. TIDAK BOLEH DATANG TERLAMBAT .
2. MENINGGALKAN SEKOLAH SELAMA PELAJARAN BERLANGSUNG, APALAGI KELUAR PAGAR.
3. MEMBELI MAKANAN DAN MINUMAN DI LUAR PAGAR.
4. MENERIMA TAMU DI SEKOLAH .
5. MAKAN DI DALAM KELAS.
6. MEMAKAI PAKAIAN BERLEBIHAN DAN PERHIASAN EMAS.
7. MEMBAWA SMARTPHONE.
8. MEROKOK, DAN ATAU MEMBAWA ROKOK.

KENDARI, 01 JANUARI 2020
KEPALA SDN 92 KENDARI

Lampiran 18: Surat Izin Penelitian

**PEMERINTAH PROVINSI SULAWESI TENGGARA**
BADAN PENELITIAN DAN PENGEMBANGAN
Jl. Mayjend S. Parman No. 03 Kendari 93121
Website : balitbang_sulawesitenggara prov.go.id Email: badan litbang sultra01@gmail.com

Kendari, 28 Oktober 2022

K e p a d a
Yth. Kepala Dinas Pend. Kepemudaan & Olahraga Kota Kendari
Di - KENDARI

Nomor : 070/ 3794 / X / 2022
Sifat : -
Lampiran : -
Perihal : IZIN PENELITIAN.

Berdasarkan Surat Dekan FATIK IAIN Nomor : 4332/In.23/FTIK/TL.00/10/2022 tanggal, 27 Oktober 2022 perihal tersebut diatas, Mahasiswa dibawah ini :

Nama : AMBAR WIRATNI
NIM : 18010104115
Prog. Studi : PGMI
Pekerjaan : Mahasiswa
Lokasi Penelitian : SD Negeri 92 Kendari Kota Kendari

Bermaksud untuk Melakukan Penelitian/Pengambilan Data di Daerah / Sesuai Lokasi diatas, dalam rangka penyusunan KTI / Skripsi / Tesis / Disertasi, dengan judul :


"PENGARUH LINGKUNGAN KELUARGA TERHADAP KEPATUHAN SISWA DALAM MELAKSANAKAN TATA TERTIB SEKOLAH SD NEGERI 92 KENDARI".

Yang akan dilaksanakan dari tanggal : 28 Oktober 2022 sampai selesai.

Sehubungan dengan hal tersebut diatas, pada prinsipnya kami menyetujui kegiatan dimaksud dengan ketentuan :

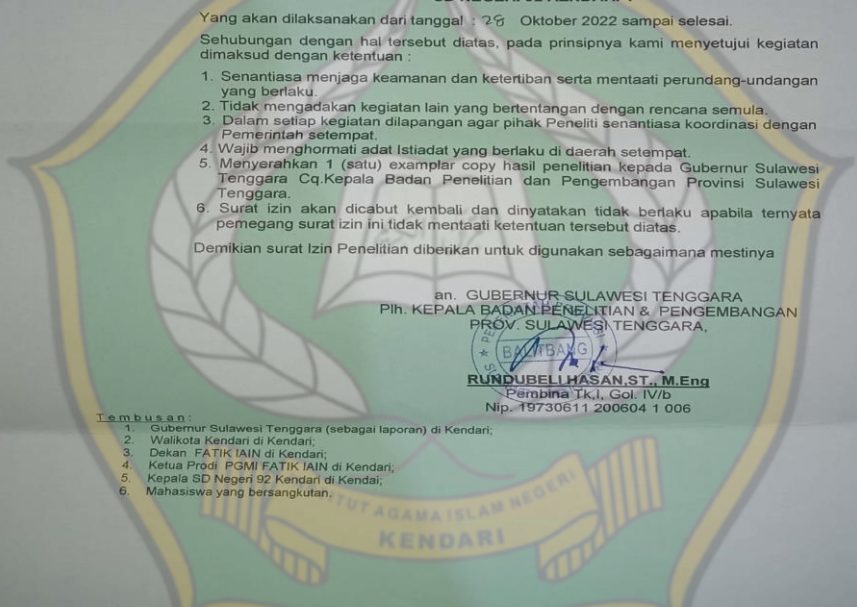
1. Senantiasa menjaga keamanan dan ketertiban serta mentaati perundang-undangan yang berlaku.
2. Tidak mengadakan kegiatan lain yang bertentangan dengan rencana semula.
3. Dalam setiap kegiatan dilapangan agar pihak Peneliti senantiasa koordinasi dengan Pemerintah setempat.
4. Wajib menghormati adat Istiadat yang berlaku di daerah setempat.
5. Menyerahkan 1 (satu) examplar copy hasil penelitian kepada Gubernur Sulawesi Tenggara Cq.Kepala Badan Penelitian dan Pengembangan Provinsi Sulawesi Tenggara.
6. Surat izin akan dicabut kembali dan dinyatakan tidak berlaku apabila ternyata pemegang surat izin ini tidak mentaati ketentuan tersebut diatas.

Demikian surat Izin Penelitian diberikan untuk digunakan sebagaimana mestinya


an. GUBERNUR SULAWESI TENGGARA
Pih. KEPALA BADAN PENELITIAN & PENGEMBANGAN
PROV. SULAWESI TENGGARA,

RUNDUBELI HASAN, ST., M.Eng
Pembina Tk.I, Gol. IV/b
Nip. 19730611 200604 1 006

T e m b u a n :

1. Gubernur Sulawesi Tenggara (sebagai laporan) di Kendari;
2. Walikota Kendari di Kendari;
3. Dekan FATIK IAIN di Kendari;
4. Ketua Prodi PGMI FATIK IAIN di Kendari;
5. Kepala SD Negeri 92 Kendari di Kendari;
6. Mahasiswa yang bersangkutan,



Lampiran 19: Surat Keterangan Telah Menyelesaikan Penelitian

 **PEMERINTAH KOTA KENDARI**
DINAS PENDIDIKAN KEPEMUDAAN DAN OLARHAGA
SEKOLAH DASAR NEGERI 92 KENDARI
Jl. Kapten Piere Tendean Kec. Baruga 

SURAT KETERANGAN
NOMOR : 422/008/SDN 92 KDI/2023

Yang bertanda tangan di bawah ini :

Nama : HJ. SITI MURNI NUR, S.Pd, M.Pd
Nip. : 19690105199108 2 002
Pangkat / Golongan : Pembina TK .I/ IV b
Jabatan : Kepala Sekolah
Unit Kerja : SDN 92 Kendari Kec. Baruga Kota Kendari

Menerangkan dengan sebenarnya bahwa :

Nama : Ambar Wiratni
Tempat/tgl. Lahir : Pancoran, 30 Maret 2000
Nim : 18010104115
Fakultas : Tarbiyah dan Ilmu Keguruan

Nama tersebut diatas telah melaksanakan penelitian di SD Negeri 92 Kendari dalam rangka penyusunan skripsi dengan judul penelitian "Pengaruh Lingkungan Keluarga Terhadap Kepatuhan Siswa Dalam Melaksanakan Tata Tertib Sekolah Di SDN 92 Kendari" fokus penelitian pada kelas V terhitung pada tanggal 28 Oktober 2022 s.d 19 Januari 2023.

Demikian surat keterangan ini dibuat, agar dapat dipergunakan Sebagaimana Mestinya.

Kendari, 18 Januari 2023
Kepala SD Negeri 92 Kendari

HJ. SITI MURNI NUR, S.Pd, M.Pd
NIP. 196901051991082 002


INSTITUT AGAMA ISLAM NEGERI
KENDARI

Lampiran 20: Tabel R Statistik

56

Tabel R-Hitung (lanjutan)

DF = n-2	0,1	0,05	0,02	0,01	0,001
	r 0,005	r 0,05	r 0,025	r 0,01	r 0,001
39	0,2605	0,3081	0,3621	0,3978	0,4950
40	0,2573	0,3044	0,3578	0,3932	0,4896
41	0,2542	0,3008	0,3536	0,3887	0,4843
42	0,2512	0,2973	0,3496	0,3843	0,4791
43	0,2483	0,2940	0,3457	0,3801	0,4742
44	0,2455	0,2907	0,3420	0,3761	0,4694
45	0,2429	0,2876	0,3384	0,3721	0,4647
46	0,2403	0,2845	0,3348	0,3683	0,4601
47	0,2377	0,2816	0,3314	0,3646	0,4557
48	0,2353	0,2787	0,3281	0,3610	0,4514
49	0,2329	0,2759	0,3249	0,3575	0,4473
50	0,2306	0,2732	0,3218	0,3542	0,4432
51	0,2284	0,2706	0,3188	0,3509	0,4393
52	0,2262	0,2681	0,3158	0,3477	0,4354
53	0,2241	0,2656	0,3129	0,3445	0,4317
54	0,2221	0,2632	0,3102	0,3415	0,4280
55	0,2201	0,2609	0,3074	0,3385	0,4244
56	0,2181	0,2586	0,3048	0,3357	0,4210
57	0,2162	0,2564	0,3022	0,3328	0,4176
58	0,2144	0,2542	0,2997	0,3301	0,4143
59	0,2126	0,2521	0,2972	0,3274	0,4110
60	0,2108	0,2500	0,2948	0,3248	0,4079
61	0,2091	0,2480	0,2925	0,3223	0,4048
62	0,2075	0,2461	0,2902	0,3198	0,4018
63	0,2058	0,2441	0,2880	0,3173	0,3988
64	0,2042	0,2423	0,2858	0,3150	0,3959
65	0,2027	0,2404	0,2837	0,3126	0,3931
66	0,2012	0,2387	0,2816	0,3104	0,3903
67	0,1997	0,2369	0,2796	0,3081	0,3876
68	0,1982	0,2352	0,2776	0,3060	0,3850
69	0,1968	0,2335	0,2756	0,3038	0,3823
70	0,1954	0,2319	0,2737	0,3017	0,3798
71	0,1940	0,2303	0,2718	0,2997	0,3773
72	0,1927	0,2287	0,2700	0,2977	0,3748
73	0,1914	0,2272	0,2682	0,2957	0,3724
74	0,1901	0,2257	0,2664	0,2938	0,3701
75	0,1888	0,2242	0,2647	0,2919	0,3678
76	0,1876	0,2227	0,2630	0,2900	0,3655
77	0,1864	0,2213	0,2613	0,2882	0,3633
78	0,1852	0,2199	0,2597	0,2864	0,3611
79	0,1841	0,2185	0,2581	0,2847	0,3589

Lampiran 21: Tabel T

Titik Persentase Distribusi t (df = 41 – 80)

Pr df	0.25	0.10	0.05	0.025	0.01	0.005	0.001
	0.50	0.20	0.10	0.050	0.02	0.010	0.002
41	0.68052	1.30254	1.68288	2.01954	2.42080	2.70118	3.30127
42	0.68038	1.30204	1.68195	2.01808	2.41847	2.69807	3.29595
43	0.68024	1.30155	1.68107	2.01669	2.41625	2.69510	3.29089
44	0.68011	1.30109	1.68023	2.01537	2.41413	2.69228	3.28607
45	0.67998	1.30065	1.67943	2.01410	2.41212	2.68959	3.28148
46	0.67986	1.30023	1.67866	2.01290	2.41019	2.68701	3.27710
47	0.67975	1.29982	1.67793	2.01174	2.40835	2.68456	3.27291
48	0.67964	1.29944	1.67722	2.01063	2.40658	2.68220	3.26891
49	0.67953	1.29907	1.67655	2.00958	2.40489	2.67995	3.26508
50	0.67943	1.29871	1.67591	2.00856	2.40327	2.67779	3.26141
51	0.67933	1.29837	1.67528	2.00758	2.40172	2.67572	3.25789
52	0.67924	1.29805	1.67469	2.00665	2.40022	2.67373	3.25451
53	0.67915	1.29773	1.67412	2.00575	2.39879	2.67182	3.25127
54	0.67906	1.29743	1.67356	2.00488	2.39741	2.66998	3.24815
55	0.67898	1.29713	1.67303	2.00404	2.39608	2.66822	3.24515
56	0.67890	1.29685	1.67252	2.00324	2.39480	2.66651	3.24226
57	0.67882	1.29658	1.67203	2.00247	2.39357	2.66487	3.23948
58	0.67874	1.29632	1.67155	2.00172	2.39238	2.66329	3.23680
59	0.67867	1.29607	1.67109	2.00100	2.39123	2.66176	3.23421
60	0.67860	1.29582	1.67065	2.00030	2.39012	2.66028	3.23171
61	0.67853	1.29558	1.67022	1.99962	2.38905	2.65886	3.22930
62	0.67847	1.29536	1.66980	1.99897	2.38801	2.65748	3.22696
63	0.67840	1.29513	1.66940	1.99834	2.38701	2.65615	3.22471
64	0.67834	1.29492	1.66901	1.99773	2.38604	2.65485	3.22253
65	0.67828	1.29471	1.66864	1.99714	2.38510	2.65360	3.22041
66	0.67823	1.29451	1.66827	1.99656	2.38419	2.65239	3.21837
67	0.67817	1.29432	1.66792	1.99601	2.38330	2.65122	3.21639
68	0.67811	1.29413	1.66757	1.99547	2.38245	2.65008	3.21446
69	0.67806	1.29394	1.66724	1.99495	2.38161	2.64898	3.21260
70	0.67801	1.29376	1.66691	1.99444	2.38081	2.64790	3.21079
71	0.67796	1.29359	1.66660	1.99394	2.38002	2.64686	3.20903
72	0.67791	1.29342	1.66629	1.99346	2.37926	2.64585	3.20733
73	0.67787	1.29326	1.66600	1.99300	2.37852	2.64487	3.20567
74	0.67782	1.29310	1.66571	1.99254	2.37780	2.64391	3.20406
75	0.67778	1.29294	1.66543	1.99210	2.37710	2.64298	3.20249
76	0.67773	1.29279	1.66515	1.99167	2.37642	2.64208	3.20096
77	0.67769	1.29264	1.66488	1.99125	2.37576	2.64120	3.19948
78	0.67765	1.29250	1.66462	1.99085	2.37511	2.64034	3.19804
79	0.67761	1.29236	1.66437	1.99045	2.37448	2.63950	3.19663
80	0.67757	1.29222	1.66412	1.99006	2.37387	2.63869	3.19526

Catatan: Probabilita yang lebih kecil yang ditunjukkan pada judul tiap kolom adalah luas daerah dalam satu ujung, sedangkan probabilitas yang lebih besar adalah luas daerah dalam kedua ujung.

Lampiran 22: Tabel F

Titik Persentase Distribusi F untuk Probabilita = 0,05															
df untuk penyebut (N2)	df untuk pembilang (N1)														
	1	2	3	4	5	6	7	8	9	10	11	12	13	14	15
46	4.05	3.20	2.81	2.57	2.42	2.30	2.22	2.15	2.09	2.04	2.00	1.97	1.94	1.91	1.89
47	4.05	3.20	2.80	2.57	2.41	2.30	2.21	2.14	2.09	2.04	2.00	1.96	1.93	1.91	1.88
48	4.04	3.19	2.80	2.57	2.41	2.29	2.21	2.14	2.08	2.03	1.99	1.96	1.93	1.90	1.88
49	4.04	3.19	2.79	2.56	2.40	2.29	2.20	2.13	2.08	2.03	1.99	1.96	1.93	1.90	1.88
50	4.03	3.18	2.79	2.56	2.40	2.29	2.20	2.13	2.07	2.03	1.99	1.95	1.92	1.89	1.87
51	4.03	3.18	2.79	2.55	2.40	2.28	2.20	2.13	2.07	2.02	1.98	1.95	1.92	1.89	1.87
52	4.03	3.18	2.78	2.55	2.39	2.28	2.19	2.12	2.07	2.02	1.98	1.94	1.91	1.89	1.86
53	4.02	3.17	2.78	2.55	2.39	2.28	2.19	2.12	2.06	2.01	1.97	1.94	1.91	1.88	1.86
54	4.02	3.17	2.78	2.54	2.39	2.27	2.18	2.12	2.06	2.01	1.97	1.94	1.91	1.88	1.86
55	4.02	3.16	2.77	2.54	2.38	2.27	2.18	2.11	2.06	2.01	1.97	1.93	1.90	1.88	1.85
56	4.01	3.16	2.77	2.54	2.38	2.27	2.18	2.11	2.05	2.00	1.96	1.93	1.90	1.87	1.85
57	4.01	3.16	2.77	2.53	2.38	2.26	2.18	2.11	2.05	2.00	1.96	1.93	1.90	1.87	1.85
58	4.01	3.16	2.76	2.53	2.37	2.26	2.17	2.10	2.05	2.00	1.96	1.92	1.89	1.87	1.84
59	4.00	3.15	2.76	2.53	2.37	2.26	2.17	2.10	2.04	2.00	1.96	1.92	1.89	1.86	1.84
60	4.00	3.15	2.76	2.53	2.37	2.25	2.17	2.10	2.04	1.99	1.95	1.92	1.89	1.86	1.84
61	4.00	3.15	2.76	2.52	2.37	2.25	2.16	2.09	2.04	1.99	1.95	1.91	1.88	1.86	1.83
62	4.00	3.15	2.75	2.52	2.36	2.25	2.16	2.09	2.03	1.99	1.95	1.91	1.88	1.85	1.83
63	3.99	3.14	2.75	2.52	2.36	2.25	2.16	2.09	2.03	1.98	1.94	1.91	1.88	1.85	1.83
64	3.99	3.14	2.75	2.52	2.36	2.24	2.16	2.09	2.03	1.98	1.94	1.91	1.88	1.85	1.83
65	3.99	3.14	2.75	2.51	2.36	2.24	2.15	2.08	2.03	1.98	1.94	1.90	1.87	1.85	1.82
66	3.99	3.14	2.74	2.51	2.35	2.24	2.15	2.08	2.03	1.98	1.94	1.90	1.87	1.84	1.82
67	3.98	3.13	2.74	2.51	2.35	2.24	2.15	2.08	2.02	1.98	1.93	1.90	1.87	1.84	1.82
68	3.98	3.13	2.74	2.51	2.35	2.24	2.15	2.08	2.02	1.97	1.93	1.90	1.87	1.84	1.82
69	3.98	3.13	2.74	2.50	2.35	2.23	2.15	2.08	2.02	1.97	1.93	1.90	1.86	1.84	1.81
70	3.98	3.13	2.74	2.50	2.35	2.23	2.14	2.07	2.02	1.97	1.93	1.89	1.86	1.84	1.81
71	3.98	3.13	2.73	2.50	2.34	2.23	2.14	2.07	2.01	1.97	1.93	1.89	1.86	1.83	1.81
72	3.97	3.12	2.73	2.50	2.34	2.23	2.14	2.07	2.01	1.96	1.92	1.89	1.86	1.83	1.81
73	3.97	3.12	2.73	2.50	2.34	2.23	2.14	2.07	2.01	1.96	1.92	1.89	1.86	1.83	1.81
74	3.97	3.12	2.73	2.50	2.34	2.22	2.14	2.07	2.01	1.96	1.92	1.89	1.85	1.83	1.80
75	3.97	3.12	2.73	2.49	2.34	2.22	2.13	2.06	2.01	1.96	1.92	1.88	1.85	1.83	1.80
76	3.97	3.12	2.72	2.49	2.33	2.22	2.13	2.06	2.01	1.96	1.92	1.88	1.85	1.82	1.80
77	3.97	3.12	2.72	2.49	2.33	2.22	2.13	2.06	2.00	1.96	1.92	1.88	1.85	1.82	1.80
78	3.96	3.11	2.72	2.49	2.33	2.22	2.13	2.06	2.00	1.95	1.91	1.88	1.85	1.82	1.80
79	3.96	3.11	2.72	2.49	2.33	2.22	2.13	2.06	2.00	1.95	1.91	1.88	1.85	1.82	1.79
80	3.96	3.11	2.72	2.49	2.33	2.21	2.13	2.06	2.00	1.95	1.91	1.88	1.84	1.82	1.79
81	3.96	3.11	2.72	2.48	2.33	2.21	2.12	2.05	2.00	1.95	1.91	1.87	1.84	1.82	1.79
82	3.96	3.11	2.72	2.48	2.33	2.21	2.12	2.05	2.00	1.95	1.91	1.87	1.84	1.81	1.79
83	3.96	3.11	2.71	2.48	2.32	2.21	2.12	2.05	1.99	1.95	1.91	1.87	1.84	1.81	1.79
84	3.95	3.11	2.71	2.48	2.32	2.21	2.12	2.05	1.99	1.95	1.90	1.87	1.84	1.81	1.79
85	3.95	3.10	2.71	2.48	2.32	2.21	2.12	2.05	1.99	1.94	1.90	1.87	1.84	1.81	1.79
86	3.95	3.10	2.71	2.48	2.32	2.21	2.12	2.05	1.99	1.94	1.90	1.87	1.84	1.81	1.78
87	3.95	3.10	2.71	2.48	2.32	2.20	2.12	2.05	1.99	1.94	1.90	1.87	1.83	1.81	1.78
88	3.95	3.10	2.71	2.48	2.32	2.20	2.12	2.05	1.99	1.94	1.90	1.86	1.83	1.81	1.78
89	3.95	3.10	2.71	2.47	2.32	2.20	2.11	2.04	1.99	1.94	1.90	1.86	1.83	1.80	1.78
90	3.95	3.10	2.71	2.47	2.32	2.20	2.11	2.04	1.99	1.94	1.90	1.86	1.83	1.80	1.78

**DAFTAR RIWAYAT HIDUP
(CURRICULUM VITAE)**

I. DATA PRIBADI

- a. Nama : Ambar Wiratni
- b. Tempat/Tanggal Lahir : Pancoran, 30 Maret 2000
- c. Jenis Kelamin : Perempuan
- d. Status Perkawinan : Belum Kawin
- e. Agama : Islam
- f. Suku : Buton
- g. No. Hp : 082296843960
- h. Alamat Rumah : Desa Pancoran, Kec. Taliabu Barat, Kab. Pulau Taliabu
- i. Email : ambarwiratni00@gmail.com

II. Daftar Keluarga

- a. Nama Orang Tua
 - Ayah: Suwidi
 - Ibu: Wamiliha
- b. Nama Saudara Kandung
 - Wika Wirianti
 - Wulandari
 - Alvar

III. Riwayat Pendidikan

- a. SD Negeri Pancoran (2006-2012)
- b. SMP Negeri 4 Satap Taliabu Barat (2012-2015)
- c. SMA Negeri 1 Taliabu Barat (2015-2018)