

L

A

M


P

I

R

A

N



Lampiran 1. Kuesioner Penelitian

KUISIONER/ANGKET

Kepada

Yth.

Bapak/Ibu/Sdr/i

Di- tempat

Assalamu'alaikum wr.wb

Yang bertanda tangan di bawah ini saya:

Nama : Ritna
Nim : 19050102010
Prodi : Perbankan Syariah

Mohon bantuan bapak/ibu/sdr/i untuk mengisi kuesioner terlampir guna untuk kepentingan dalam penelitian berjudul: **“Pengaruh Pengalaman Kerja Terhadap Kualitas Laporan Keuangan Badan Usaha Milik Desa (BUMDES) Kec. Landawe, Kab. Konawe Utara”**.

Data-data yang disampaikan dalam kuesioner ini sangat penting untuk penulisan penelitian sebab sebagai salah satu syarat kelulusan Strata Satu (S1) dan data yang Bapak/Ibu/Sdr/i berikan semata-mata untuk kepentingan akademik dijamin kerahasiaannya.

Atas kesediaan Bapak/Ibu/Sdr/i dalam pengisian kuesioner ini saya ucapkan terimakasih. Wassalamu'alaikum wr.wb.

Kendari,, 2023

Hormat Saya

Ritna

I. Identitas Responden

a. Nama : (Boleh Tidak di Isi)

b. Usia : < 20 tahun 20-29 tahun
 30-39 tahun 40-49 tahun

c. Jenis Kelamin : Laki- Laki Perempuan

d. Jabatan : Kepala Bumdes Bendahara
 Sekertaris Pengawas

e. Pendidikan Terakhir : SMA D3/Sederajat
 S1/Sederajat

II. Kuesioner

Tunjukkan tingkat kesetujuan Bapak/Ibu/Saudara/i Responden terhadap pernyataan berikut dengan memberi tanda (v) yang sesuai pada masing-masing pernyataan, dengan menggunakan skala yang diberikan di bawah ini.

KETERANGAN SKALA:

SS : Sangat Setuju TS : Tidak Setuju
S : Setuju STS : Sangat Tidak Setuju
N : Netral

ITEM PERNYATAAN:

Pernyataan Variabel X (Pengalaman Kerja)	Kategori				
	SS	S	N	TS	STS
Janga Waktu					
1. Saya telah bekerja Lebih dari 2 tahun					
2. Pengalaman kerja lebih dari 2 tahun sangat membantu dalam menyelesaikan pekerjaan.					
3. Jangka waktu bekerja berbanding lurus dengan hasil pekerjaan					
Bidang Pengalaman Kerja					
4. Saya sangat menguasai bidang pekerjaan saya					
5. Saya mempunyai pengalaman kerja dibagian keuangan lebih dari 2 tahun, sehingga laporan keuangan yang saya hasilkan lebih berkualitas					
6. Seorang pegawai bagian keuangan yang memeiliki pengalaman kerja lebih dari 2 tahun akan mempengaruhi perilaku dalam pengambilan keputusan					
7. Sebelum bekerja di kantor ini saya sudah terbiasa membuat laporan keuangan.					
Manfaat pengalaman kerja dibidang keuangan					
8. Semakin lama bekerja dibagian keuangan, semakin mudah meminimalisir kesalahan dalam penyusunan dalam laporan keuangan.					
9. Semakin banyak pengalaman kerja seorang pegawai bagian keuangan, maka dapat mengasilkan laporan keuangan yang lebih baik.					
Variabel Y (Kualitas Laporan Keuangan)					
10. Laporan keuangan yang dihasilkan					

Pernyataan	Kategori				
	SS	S	N	TS	STS
Variabel X (Pengalaman Kerja)					
membantu pengguna untuk memprediksi masa yang akan datang berdasarkan hasil masa lalu dan kejadian masa kini					
11 Laporan keuangan yang dihasilkan telah sesuai dengan kenyataan (penyajiannya jujur).					
12 Laporan keuangan yang dihasilkan dapat dibandingkan dengan laporan pada periode sebelumnya					
13 Laporan keuangan yang dihasilkan menyajikan informasi secara jelas.					

Keterangan:

STS : Sangat Tidak Setuju,

TS : Tidak Setuju,

N : Netral,

S : Setuju,

SS : Sangat Setuju.



Lampiran 2. Data Jawaban Pernyataan 44 Responden

1. Variabel Pengalaman Kerja (X)

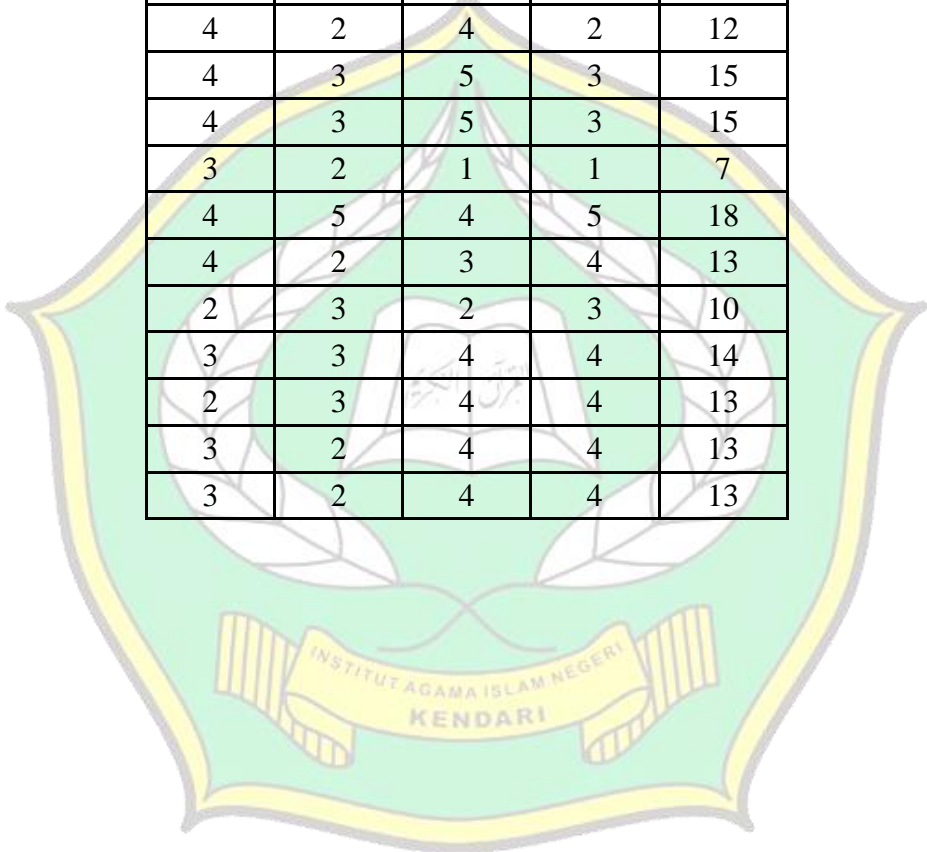
X1	X2	X3	X4	X5	X6	X7	X8	X9	TX
4	3	3	2	4	4	4	4	3	31
4	5	5	4	4	3	5	4	5	39
1	2	2	4	2	1	4	4	4	24
4	1	4	1	3	1	2	4	3	23
3	1	2	3	1	4	4	4	3	25
1	2	2	3	1	3	3	4	5	24
2	2	5	2	1	1	2	3	4	22
3	1	1	3	4	2	3	4	3	24
2	2	3	3	3	3	3	4	4	27
3	3	4	3	3	2	4	4	5	31
3	2	3	2	4	3	4	5	5	31
1	4	3	4	4	3	3	4	4	30
3	1	4	1	4	1	5	5	5	29
2	2	4	2	2	3	2	4	2	23
2	3	5	3	4	2	3	4	5	31
2	2	3	2	2	2	2	4	5	24
1	3	3	3	2	2	3	2	1	20
1	2	4	2	5	2	3	4	4	27
2	1	3	1	1	3	3	5	4	23
2	2	3	2	3	3	3	3	5	26
1	3	3	3	4	1	3	3	2	23
2	2	3	2	3	2	2	2	4	22
3	2	2	2	3	2	2	3	2	21
3	4	3	4	4	4	3	2	2	29
3	2	1	2	4	1	4	4	5	26
3	2	3	2	5	4	3	3	2	27

X1	X2	X3	X4	X5	X6	X7	X8	X9	TX
2	1	2	1	3	3	3	3	5	23
3	3	1	3	3	5	3	2	2	25
4	2	1	2	4	5	4	4	5	31
4	2	2	2	3	1	4	4	4	26
1	2	2	2	3	3	3	4	5	25
4	5	1	5	3	1	3	3	4	29
1	1	2	1	3	1	4	2	4	19
4	1	3	1	2	4	2	2	2	21
1	2	3	2	3	4	3	2	4	24
4	4	3	4	2	1	4	2	4	28
3	3	3	3	2	1	4	3	5	27
1	1	2	1	1	1	4	3	3	17
2	5	4	5	2	5	2	2	1	28
3	2	2	2	3	3	5	5	4	29
2	2	2	2	2	2	4	2	4	22
3	3	5	3	1	4	2	2	3	26
3	1	1	1	2	3	3	3	3	20

2. Variabel Kualitas Laporan Keuangan (Y)

Y1	Y2	Y3	Y4	TY
2	Y2	5	4	13
4	3	4	3	14
3	3	3	4	13
2	4	1	3	10
4	2	4	5	15
5	3	3	4	15
4	4	4	3	15
4	4	3	4	15
4	5	5	5	19
5	5	5	5	20
2	4	4	4	14
3	3	3	5	14
4	4	5	5	18
3	2	2	3	10
3	2	4	3	12
3	4	4	4	15
3	3	3	3	12
3	3	3	3	12
3	3	1	5	12
2	3	3	3	11
3	2	2	3	10
5	4	5	3	17
4	3	2	3	12
3	5	5	3	16
3	3	2	3	11
4	3	5	3	15
4	3	4	4	15

Y1	Y2	Y3	Y4	TY
3	4	5	3	15
3	3	2	3	11
4	4	4	3	15
2	1	2	2	7
3	3	4	2	12
4	2	4	2	12
4	3	5	3	15
4	3	5	3	15
3	2	1	1	7
4	5	4	5	18
4	2	3	4	13
2	3	2	3	10
3	3	4	4	14
2	3	4	4	13
3	2	4	4	13
3	2	4	4	13



Lampiran 3. Karakteristik Responden

Umur

		Frequency	Percent	Valid Percent	Cumulative Percent
Valid	<20	2	4,5	4,5	4,5
	20-29	3	6,8	6,8	11,4
	30-39	19	43,2	43,2	54,5
	40-49	20	45,5	45,5	100,0
	Total	44	100,0	100,0	

Jenis Kelamin

		Frequency	Percent	Valid Percent	Cumulative Percent
Valid	laki-laki	29	65,9	65,9	65,9
	perempuan	15	34,1	34,1	100,0
	Total	44	100,0	100,0	

Jabatan

		Frequency	Percent	Valid Percent	Cumulative Percent
Valid	Kepala Bumdes	11	25,0	25,0	25,0
	Sekertaris	11	25,0	25,0	50,0
	Bendahara	11	25,0	25,0	75,0
	Pengawas	11	25,0	25,0	100,0
	Total	44	100,0	100,0	

Pendidikan

		Frequency	Percent	Valid Percent	Cumulative Percent
Valid	SMA	20	45,5	45,5	45,5
	D3/SEDERAJAT	15	34,1	34,1	79,5
	S1/SEDERAJAT	9	20,5	20,5	100,0
	Total	44	100,0	100,0	

Lampiran 4. Jawaban Responden

1. Pengalaman kerja (X)

ITEM 1

		Frequency	Percent	Valid Percent	Cumulative Percent
Valid	STS	10	22,2	22,7	22,7
	TS	11	25,0	25,0	47,7
	N	14	31,8	31,8	79,5
	S	9	20,5	20,5	100,0
	Total	44	100	100,0	

ITEM 2

		Frequency	Percent	Valid Percent	Cumulative Percent
Valid	STS	10	22,7	22,7	22,7
	TS	19	43,2	43,2	65,9
	N	9	20,5	20,5	86,4
	S	3	6,8	6,8	93,2
	SS	3	6,8	6,8	100,0
	Total	44	100	100,0	

ITEM 3

		Frequency	Percent	Valid Percent	Cumulative Percent
Valid	STS	6	13,6	13,6	13,6
	TS	11	25,0	25,0	38,6
	N	17	38,6	38,6	77,3
	S	6	13,6	13,6	90,9
	SS	4	9,1	9,1	100,0
	Total	44	100	100,0	

ITEM 4

		Frequency	Percent	Valid Percent	Cumulative Percent
Valid	STS	8	18,2	18,2	18,2
	TS	17	38,6	38,6	56,8
	N	11	25,0	25,0	81,8
	S	6	13,6	13,6	95,5
	SS	2	4,5	4,5	100,0
	Total	44	100	100,0	

ITEM 5

		Frequency	Percent	Valid Percent	Cumulative Percent
Valid	STS	6	13,6	13,6	13,6
	TS	11	25,0	25,0	38,6
	N	14	31,8	31,8	70,5
	S	11	25,0	25,0	95,5
	SS	2	4,5	4,5	100,0
	Total	44	100	100,0	

ITEM 6

		Frequency	Percent	Valid Percent	Cumulative Percent
Valid	STS	12	27,3	27,3	27,3
	TS	9	20,5	20,5	47,7
	N	13	29,5	29,5	77,3
	S	7	15,9	15,9	93,2
	SS	3	6,8	6,8	100,0
	Total	44	100	100,0	

ITEM 7

		Frequency	Percent	Valid Percent	Cumulative Percent
Valid	TS	9	20,5	20,5	20,5
	N	19	43,2	43,2	63,6
	S	13	29,5	29,5	93,2
	SS	3	6,8	6,8	100,0
	Total	44	100,0	100,0	

ITEM 8

		Frequency	Percent	Valid Percent	Cumulative Percent
Valid	TS	11	25,0	25,0	25,0
	N	10	22,7	22,7	47,7
	S	19	43,2	43,2	90,9
	SS	4	9,1	9,1	100,0
	Total	44	100	100,0	

ITEM 9

		Frequency	Percent	Valid Percent	Cumulative Percent
Valid	STS	2	4,5	4,5	4,5
	TS	8	18,2	18,2	22,7
	N	7	15,9	15,9	38,6
	S	14	31,8	31,8	70,5
	SS	13	29,5	29,5	100,0
	Total	44	100	100,0	

2. Kualitas Laporan Keuangan (Y)

ITEM 1

		Frequency	Percent	Valid Percent	Cumulative Percent
Valid	TS	7	15,9	15,9	15,9
	N	18	40,9	40,9	56,8
	S	16	36,4	36,4	93,2
	SS	3	6,8	6,8	100,0
	Total	44	100	100,0	

ITEM 2

		Frequency	Percent	Valid Percent	Cumulative Percent
Valid	STS	1	2,3	2,3	2,3
	TS	11	25,0	25,0	27,3
	N	19	43,2	43,2	70,5
	S	9	20,5	20,5	90,9
	SS	4	9,1	9,1	100,0
	Total	44	100,0	100,0	

ITEM 3

		Frequency	Percent	Valid Percent	Cumulative Percent
Valid	STS	3	6,8	6,8	6,8
	TS	7	15,9	15,9	22,7
	N	8	18,2	18,2	40,9
	S	16	36,4	36,4	77,3
	SS	10	22,7	22,7	100,0
	Total	44	100,0	100,0	

ITEM 4

		Frequency	Percent	Valid Percent	Cumulative Percent
Valid	STS	4	9,1	9,1	9,1
	TS	3	6,8	6,8	15,9
	N	20	45,5	45,5	61,4
	S	12	27,3	27,3	88,6
	SS	5	11,4	11,4	100,0
	Total	44	100,0	100,0	

Lampiran 5. Uji Validitas

1. Uji Validitas Variabel Pengalaman Kerja (X)

		Correlations									
		X1	X2	X3	X4	X5	X6	X7	X8	X9	TX
X1	Pearson Correlation	1	.173	-.053	.051	.182	.142	.205	.089	-.006	.441**
	Sig. (2-tailed)		.263	.732	.741	.236	.358	.182	.567	.970	.003
	N	44	44	44	44	44	44	44	44	44	44
X2	Pearson Correlation	.173	1	.271	.845**	.226	.169	.089	-.257	-.106	.632**
	Sig. (2-tailed)	.263		.075	.000	.140	.273	.567	.093	.493	.000
	N	44	44	44	44	44	44	44	44	44	44
X3	Pearson Correlation	-.053	.271	1	.098	.000	-.014	-.195	.023	.002	.309*
	Sig. (2-tailed)	.732	.075		.527	.998	.926	.204	.883	.988	.042
	N	44	44	44	44	44	44	44	44	44	44
X4	Pearson Correlation	.051	.845**	.098	1	.062	.114	.037	-.177	-.139	.492**
	Sig. (2-tailed)	.741	.000	.527		.688	.460	.809	.250	.368	.001
	N	44	44	44	44	44	44	44	44	44	44
X5	Pearson Correlation	.182	.226	.000	.062	1	.094	.302*	.205	.126	.560**
	Sig. (2-tailed)	.236	.140	.998	.688		.545	.046	.183	.416	.000
	N	44	44	44	44	44	44	44	44	44	44
X6	Pearson Correlation	.142	.169	-.014	.114	.094	1	-.119	-.144	-.277	.290
	Sig. (2-tailed)	.358	.273	.926	.460	.545		.442	.352	.068	.056
	N	44	44	44	44	44	44	44	44	44	44
X7	Pearson Correlation	.205	.089	-.195	.037	.302*	-.119	1	.347**	.429**	.485**
	Sig. (2-tailed)	.182	.567	.204	.809	.046	.442		.021	.004	.001
	N	44	44	44	44	44	44	44	44	44	44
X8	Pearson Correlation	.089	-.257	.023	-.177	.205	-.144	.347**	1	.480**	.359*
	Sig. (2-tailed)	.567	.093	.883	.250	.183	.352	.021		.001	.017
	N	44	44	44	44	44	44	44	44	44	44
X9	Pearson Correlation	-.006	-.106	.002	-.139	.126	-.277	.429**	.480**	1	.365*
	Sig. (2-tailed)	.970	.493	.988	.368	.416	.068	.004	.001		.015
	N	44	44	44	44	44	44	44	44	44	44
TY	Pearson Correlation	.441**	.632**	.309*	.492**	.560**	.290	.485**	.359*	.365*	1
	Sig. (2-tailed)	.003	.000	.042	.001	.000	.056	.001	.017	.015	
	N	44	44	44	44	44	44	44	44	44	44

** . Correlation is significant at the 0.01 level (2-tailed).

* . Correlation is significant at the 0.05 level (2-tailed).

2. Uji Validitas Kualitas Laporan Keuangan (Y)

Correlations

		Y1	Y2	Y3	Y4	TY
Y1	Pearson Correlation	1	.269	.380*	.226	.649**
	Sig. (2-tailed)		.078	.011	.141	.000
	N	44	44	44	44	44
Y2	Pearson Correlation	.269	1	.413**	.377*	.728**
	Sig. (2-tailed)	.078		.005	.012	.000
	N	44	44	44	44	44
Y3	Pearson Correlation	.380*	.413**	1	.269	.773**
	Sig. (2-tailed)	.011	.005		.077	.000
	N	44	44	44	44	44
Y4	Pearson Correlation	.226	.377*	.269	1	.646**
	Sig. (2-tailed)	.141	.012	.077		.000
	N	44	44	44	44	44
TY	Pearson Correlation	.649**	.728**	.773**	.646**	1
	Sig. (2-tailed)	.000	.000	.000	.000	
	N	44	44	44	44	44

*. Correlation is significant at the 0.05 level (2-tailed).

** . Correlation is significant at the 0.01 level (2-tailed).



Lampiran 6. Uji Reliabilitas

1. Uji Reliabilitas Variabel Pengalaman Kerja (X)

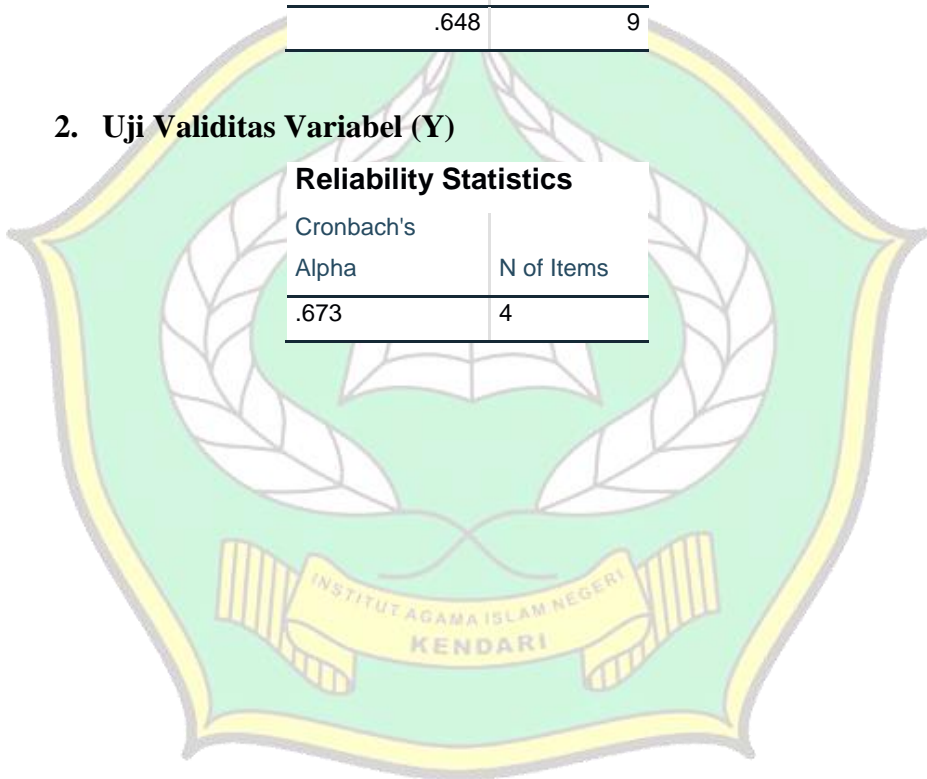
Reliability Statistics

Cronbach's Alpha	N of Items
.648	9

2. Uji Validitas Variabel (Y)

Reliability Statistics

Cronbach's Alpha	N of Items
.673	4



Lampiran 7. Uji Hipotesis

a. Uji T (Parsial)

Hasil Uji T, nilai t hitung

Model		Unstandardized Coefficients		Standardized Coefficients	t	Sig.
		B	Std. Error	Beta		
1	(Constant)	11.065	2.603		4.251	.000
	Pengalaman Kerja	.094	.100	.143	.939	.353

a. Dependent Variable: Kualitas Laporan Keuangan



Lampiran 8. Dokumentasi







Similarity Report ID: oid:23791:37799373

PAPER NAME
NEW RITNA.docx

AUTHOR
Ritna Ritna

WORD COUNT
11912 Words

CHARACTER COUNT
93136 Characters

PAGE COUNT
67 Pages

FILE SIZE
275.4KB

SUBMISSION DATE
Jun 19, 2023 9:38 AM GMT+8

REPORT DATE
Jun 19, 2023 9:40 AM GMT+8

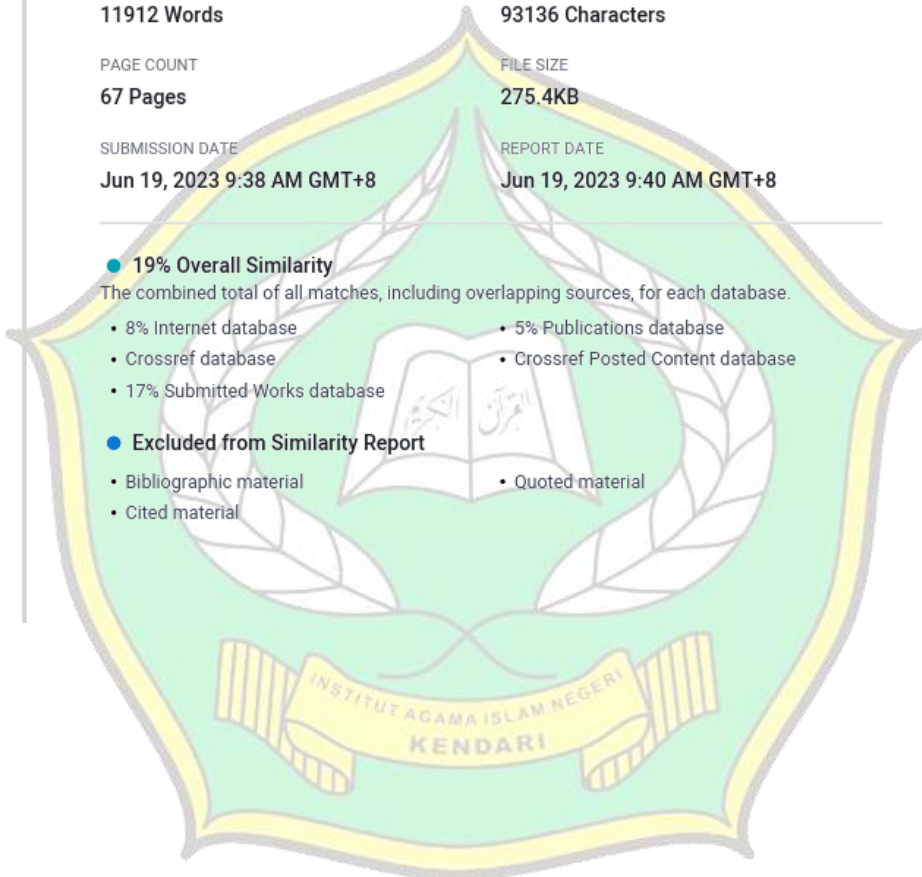
● **19% Overall Similarity**

The combined total of all matches, including overlapping sources, for each database.

- 8% Internet database
- 5% Publications database
- Crossref database
- Crossref Posted Content database
- 17% Submitted Works database

● **Excluded from Similarity Report**

- Bibliographic material
- Quoted material
- Cited material



BIOGRAFI PENULIS



Nama : Ritna
Tempat, Tanggal Lahir : Landawe 08 September 2001
Jenis Kelamin : Perempuan
Agama : Islam
Alamat : Jalan Trans Sulawesi, Kecamatan Oheo,
Kabupaten Konawe Utara, Sulawesi Tenggara.
No. Telp : 0812-4486-9906
Email : ritnaritana01@gmail.com

Riwayat Pendidikan

- 2007-2013 : SD Negeri 3 Oheo
- 2013-2016 : SMP Negeri 1 Oheo
- 2016-2019 : SMA Negeri 1 Oheo
- 2019-Sekarang : Institut Agama Islam Negeri Kendari