

LAMPIRAN




LAMPIRAN I

MAPPING PENELITIAN TERDAHULU YANG RELEVAN

No	Nama/ Tahun	Judul	Variabel	Metode Penelitian	Hasil
1.	Atifatur Rakhma wati & Arfida Boediroc hminarni (2018)	Analisis Tingkat Penyerapan Tenaga Kerja Sektor Industri Di Kabupat en Gresik	1) Tenaga Kerja 2) Upah 3) Industri	Kuantitatif	variabel independen (UMK, jumlah industri, dan angkatan kerja) (X1) berpengaru h positif dan signifikan terhadap variabel dependen (penyerapa n tenaga kerja sektor industri).
2.	Amin Budiawan (2013)	Faktor- Faktor Yang Mempen garuhi Penyerap an Tenaga	1) Tenaga kerja 2) Industri pengolaha n ikan	Kuantitatif	Perkembangan usaha industri pengolahan ikan yang semakin berkembang, maka


		Kerja Terhadap Industri Kecil Pengolahan Ikan Di Kabupaten Demak			akan semakin banyak penyerapan tenaga kerja, karena dengan perkembangan industri pengolahan ikan yang baik tentunya para pengusaha sangat membutuhkan tenaga kerja sebagai salah satu faktor produksinya.
3.	Djupiansyah Ganie (2017)	Analisis Pengaruh Upah, Tingkat Pendidikan, Jumlah Penduduk Dan Pdrb	1) Upah 2) Pendidikan 3) Penduduk	Kuantitatif	Upah berpengaruh negatif dan tidak signifikan terhadap penyerapan tenaga kerja di Kabupaten

		Terhadap Penyerapan Tenaga Kerja Di Kabupaten Berau Kalimantan Timur			Berau, Tingkat pendidikan berpengaruh negatif dan tidak signifikan terhadap penyerapan tenaga kerja di Kabupaten Berau, Jumlah penduduk berpengaruh positif dan signifikan terhadap penyerapan tenaga kerja di Kabupaten Berau.
4.	Fina Marlina Darusman & Endang Rostiana (2015)	Penyerapan Tenaga Kerja Pada Sentra Industri	1) penyerapan tenaga kerja 2) tingkat upah	Kuantitatif	Rata-rata jumlah tenaga kerja yang digunakan dalam satu unit usaha

		Rajutan Binong Jati Kota Bandung		<p>rajut di Sentra Industri Rajutan Binong Jati, 55% unit usaha umumnya menggunakan tenaga kerja sebanyak 5 hingga 10 orang tenaga kerja. Serta untuk beberapa perusahaan lainnya yang menggunakan tenaga kerja 11 hingga 15 orang (22%), 16 hingga 20 orang tenaga kerja (9%) dan sisanya sebesar 14% perusahaan menggunakan</p>
--	--	----------------------------------	---	---

					an tenaga kerja diatas 20 orang.
5.	Sesraria Yuvanda & Ratih Rosita (2018)	Analisis Produk Perkebunan Rakyat Unggulan Dan Dampaknya Terhadap Daya Serap Tenaga Kerja Untuk Pengentasan Kemiskinan Di Kabupaten Batanghari	1) Produk perkebunan 2) Unggulan 3) Tenaga Kerja 4) Kemiskinan	Kuantitatif	Faktor yang paling signifikan yang mempengaruhi perkembangan Produk Perkebunan rakyat unggulan adalah harga produk perkebunan rakyat pesaing dan investasi pada sektor perkebunan .
6.	Tanti Siti Rochmani, Dkk (2016)	Analisis Penyerapan Tenaga Kerja Sektor	a) Tenaga kerja	Kuantitatif	secara bersama-sama variabel laju pertumbuhan

		Industri Di Provinsi Jawa Tengah			an ekonomi, upah minimum Kabupaten/kota dan jumlah unit usaha industri berpengaruh terhadap penyerapan tenaga kerja di Provinsi Jawa Tengah.
7.	Armen Mara & Yanuar Fitri (2013)	Dampak Perkebunan Kelapa Sawit Rakyat Terhadap Pendapatan Wilayah Desa (Pdrb) Di Provinsi Jambi	a) pendapatan wilayah desa	Survei	kebun kelapa sawit dinyatakan berdampak terhadap PDRB desa yang besarnya sama dengan ME yaitu 1,4107 (rata-rata), artinya jika terjadi peningkatan


					<p>pendapatan kelapa sawit sebesar Rp.1,- maka akan mampu meningkatkan PDRB desa sebesar 1,4107 kali PDRB kelapa sawit tersebut. Dampak tersebut terjadi terhadap sektor perdagangan, hotel dan restoran, sektor listrik, gas, dan air bersih, sektor pengangkutan dan komunikasi</p>
--	--	--	---	--	---

					, serta sektor industri pengolahan .
8.	Muhammad Nawiruddin (2017)	Dampak Keberadaan Perkebunan Kelapa Sawit Dalam Peningkatan Pendapatan Masyarakat Di Kecamatan Long Kali Kabupaten Paser	a) tingkat pendapatan	Kualitatif	Setelah adanya keberadaan perkebunan kelapa sawit telah membawa perubahan dalam tingkat pendapatan masyarakat . Hal ini dapat dilihat dari tingkat pendapatan masyarakat yang diperoleh sebelumnya, tingkat pendapatan yang diperoleh itu ditentukan dari harga dan luas area yang dimiliki.


					Maka dalam hal ini dengan adanya perkebunan kelapa sawit di Kecamatan Long Kali telah memberikan peningkatan pendapatan dalam sektor perekonomian menjadi lebih baik.
9.	Yuprin A.D & Agus Yuniawan Isyanto (2018)	Pengaruh Indeks Keberlanjutan Perkebunan Kelapa Sawit Terhadap Pendapatan Masyarakat	a) pendapatan b) perusahaan perkebunan	Kuantitatif	selain umur, pendidikan, jumlah anggota keluarga dan jumlah sumber pendapatan, ternyata indeks keberlanjutan

		kat Sekitar Di Kalimantan Tengah			an perusahaan perkebunan kelapa sawit berpengaruh nyata secara positif terhadap tingkat pendapatan rumah tangga di sekitarnya.
10.	Mai Oni Sandra, dkk (2015)	Dampak Eksternalitas Pabrik Pengolahan Kelapa Sawit (Pks) Pt. Tamora Agro Lestari (Tal) Terhadap Sosial Ekonomi Masyarakat Di Desa Serosah	a) sosial ekonomi	Kuantitatif	Umur merupakan faktor yang mempengaruhi kinerja atau kemampuan seseorang, baik itu kemampuan berpikir maupun kemampuan dalam menjalankan aktivitas usaha. Produktivitas

		Kecamatan Hulu Kuantan Kabupaten Kuantan Singingi			seseorang dalam melakukan kegiatan sehari-hari sangat dipengaruhi oleh faktor umur.
11.	ULVA NUR HIDAYAH, dkk (2020)	Dampak Perusahaan Kelapa Sawit Terhadap Kondisi Sosial Ekonomi Masyarakat	a) ekonomi b) sosial c) kelapa sawit d) dampak	Kualitatif	Keberadaan perusahaan perkebunan sangat berpengaruh terhadap kondisi masyarakat sekitarnya. Perusahaan memberikan bantuan kepada anak yatim piatu dan membantu perbaikan sekolah seperti penambahan kelas dan

				<p>perbaikan kelas yang rusak. Perusahaan mengolah limbah dengan baik sehingga tidak mencemari lingkungan sekitar. Perubahan yang terjadi pada masyarakat yang tinggal di sekitar perusahaan yaitu peningkatan sarana ekonomi, meningkatkan pendapatan, dan terbukanya lapangan pekerjaan bagi masyarakat sekitar desa maupun</p>
--	--	--	---	---

					masyarakat pendatang.
12.	Rany Utami, dkk (2017)	Dampak Ekonomi Dan Lingkungan Ekspansi Perkebunan Kelapa Sawit	<ul style="list-style-type: none"> a) kelapa sawit b) dampak lingkungan c) dampak ekonomi 	Kuantitatif	Meskipun dapat meningkatkan pendapatan petani, namun berdasarkan persepsi masyarakat ekspansi perkebunan kelapa sawit dapat mengakibatkan dampak negatif terhadap lingkungan berupa berkurangnya kuantitas air tanah, pencemaran air, dan berkurangnya populasi satwa

					<p>dibandingkan dengan kondisi sebelum adanya ekspansi perkebunan kelapa sawit, sedangkan untuk eksternal akibat limbah cair industri pengolahan CPO sudah diinternalisasikan dengan membuat instalasi pengolahan air limbah (IPAL), namun kondisi saat ini kapasitas IPAL mulai menurun akibatnya limbah cair tidak dapat tertampung dan meluap</p>
--	--	--	--	--	--

					ke sungai yang mengakibatkan kembali terjadi eksternalitas.
13.	Ita Rustiati Ridwan (2016)	Dampak Industri Terhadap Lingkungan Dan Sosial	a) dampak industri b) lingkungan c) sosial	Kepustakaan	Dampak negatif pembangunan industri: a. terjadinya arus urbanisasi b. terjadinya pencemaran lingkungan c. adanya sifat konsumerisme d. lahan pertanian semakin kurang e. cara hidup masyarakat berubah f. limbah

					industri menyebabkan polusi tanah g. terjadinya peralihan mata pencaharian
--	--	--	--	--	--



LAMPIRAN II

HASIL WAWANCARA

Pertanyaan Untuk Pihak Pemerintah Desa Wonua Kongga

Nama : Sumarto, SE.,M.Si

Jabatan : Kepala Desa Wonua Kongga

No	Pertanyaan Wawancara	Jawaban
1.	Bagaimana pandangan anda tentang hadirnya PT. Merbaujaya Indahraya didesa wonua kongga?	Saya menilai, dengan adanya perusahaan PT. Merbaujaya Indahraya didesa wonua kongga dapat memberikan dampak positif, paling pertama adalah membuka lapangan pekerjaan untuk masyarakat desa wonua kongga, yang mana kami paham bahwa sebelum ada perusahaan sawit ini, masyarakat kami hanya bekerja serabutan, ada yang jadi tukang, ada yang hari ini bisa kerja, besok tidak lagi, ataupun ada yang kerja-kerja disawah. Tapi setelah adanya perusahaan sawit ini bisa dilihat sekarang ada masyarakat kami yang sudah menjadi karyawan, contohnya menjadi security.

2.	Apa dampak positif yang diberikan PT. Merbaujaya Indahraya untuk masyarakat desa wonua kongga?	Dampak positifnya itu meningkatkan sumber pendapatan untuk warga saya, warga saya setelah masuk di perusahaan yang ada dibagian pemanen, pemupuk, itu adalah sesuatu yang hamper dilakukan terus menerus oleh perusahaan, yang mana perusahaan juga ituselalunya memrgunakan atau mengambil tenaga kerja dari desa wonua kongga
3.	Apa dampak negatif yang diberikan PT. Merbaujaya Indahraya untuk masyarakat desa wonua kongga	Dampak negatif itu mungkin hanya pada bagian pembayaran lahan masyarakat yang digunakan oleh perusahaan
4.	Berapa jumlah masyarakat desa wonua kongga yang terserap dalam PT. Merbaujaya Indahraya?	Sangat banyak yang diserap oleh perusahaan, jika pada saat pemupukan atau panen, perusahaan akan membutuhkan banyak tenaga sehingga sekitar 50% masyarakat saya bisa terserap, tapi kalau hanya untuk pembersihan lahan atau kebun itu, rata-rata sekitar 30% itu masyarakat sudah terserap dalam perusahaan
5.	Apa sumbangsih perusahaan untuk desa wonua kongga?	Perusahaan pernah menyumbang ke desa kami itu sekitar 5 juta untuk membantu pembangunan masjid, selain itu perusahaan

		<p>sekarang selalu menanggung jika ada kerusakan jalan yang dilintasi oleh mobil-mobil perusahaan jika akan masuk ke perusahaan, dengan ini bukan lagi pemerintah yang memperbaiki jalan itu, tapi perusahaan yang memperbaiki.</p>
--	--	---



**Pertanyaan Untuk Pihak Perusahaan Sawit PT. Merbaujaya
Indahraya (HRGA)**

Nama : Abdul Hakim
 Domisili : Wonua Kongga
 Jabatan : HRGA
 Tahun masuk kerja : 2020

No	Pertanyaan Wawancara	Jawaban
1.	Bagaimana gambaran umum PT. Merbaujaya Indahraya?	Perusahaan sawit PT. Merbaujaya Indahraya adalah suatu perkebunan sawit yang bergerak dibidang industri yang memiliki sebuah perusahaan dan pabrik ditempat yang berbeda, yaitu di mowila (wonua kongga) dan pabrik di laeya.
2.	Pada tahun berapa PT. Merbaujaya Indahraya didirikan?	PT. Merbaujaya Indahraya berdiri pada tahun 2009.
3.	Dimanakah alamat PT. Merbaujaya Indahraya	Kantor pusat untuk PT. Merbaujaya Indahraya terletak dijakarta, namun memiliki cabang di berbagai daerah salah satunya di Sulawesi Tenggara, tepatnya di desa wonua kongga, kec. Mowila, kab. Konsele (konawe selatan)
4.	Berapa luas lahan PT. Merbaujaya Indahraya?	Untuk luas lahan keseluruhan PT. Merbaujaya Indahraya seluas 10.000 Ha, dan untuk luas lahan yang berada di desa

		wonua kongga seluas 4.000 Ha.
5.	Berapa jumlah keseluruhan tenaga kerja (karyawan) yang ada pada PT. Merbaujaya Indahraya?	Untuk jumlah keseluruhan tenaga kerja itu 300 orang, tapi kalau untuk tenaga kerja yang berdomisili dari Desa Wonua Kongga itu tidak bisa dihitung, karena rata-rata mereka itu masuk pada pekerja harian yang kerjanya tidak menentu, bisa jadi hari ini masuk atau bisa jadi bulan ini masuk tapi bulan depan tidak masuk, pekerjaan yang dilakukan pekerja harian itu ada membersihkan kebun, memupuk, dll. Kalau untuk pekerja tetap itu seperti security. Tapi dilihat banyak yang dari Desa Wonua Kongga.
6.	Berapa jumlah tenaga kerja PT. Merbaujaya Indahraya yang berdomisili dari desa wonua kongga?	untuk tenaga kerja yang dari desa wonua kongga tidak menentu, dikarenakan masyarakat desa wonua kongga mengambil jenis pekerjaan itu yang borongan harian.
7.	Apa saja jenis pekerjaan yang ada pada PT. Merbaujaya Indahraya?	Ada banyak jenis pekerjaan yang ada di PT. Merbaujaya Indahraya, diantaranya : 1. Bengkel 2. Infrastruktur/ PU

		<p>3. Membersihkan seluruh kantor</p> <p>4. P</p> <p>5. Mandor/ pengawas</p> <p>6. Hama</p> <p>7. Penanaman bibit</p> <p>8. Penggusuran lahan/Pembersihan perkebunan</p>
8.	Pada bagian-bagian apa saja tenaga kerja yang berdomisili dari desa wonua kongga ditempatkan?	Untuk masyarakat desa wonua kongga, mereka ada dibagian buruhnya atau petaninya, itu mereka merawat, memupuk,
9.	Kapan upah para buruh diberikan (gajian)?	Setiap akhir bulan
10.	Berapa jumlah upah yang diterima para buruh sesuai dengan bidang/ penempatannya dalam perusahaan?	Untuk pekerja yang yang dlaam kategori pekerja tetap upahnya sesuai dengan UMR (upah minimum regional) yaitu Rp 2,8 juta, sedangkan untuk upah yang diterima masyarakat desa wonua kongga terhitung perhari yaitu Rp 108.423,08

**Pertanyaan Untuk Masyarakat Desa Wonua Kongga Yang Terserap
Sebagai Tenaga Kerja Di PT. Merbaujaya Indahraya**

Nama : Sani
 Usia : 38 Tahun
 Jenis Kelamin : Perempuan
 Domisili : Wonua Kongga

1. Pertanyaan Untuk Materi Tenaga Kerja

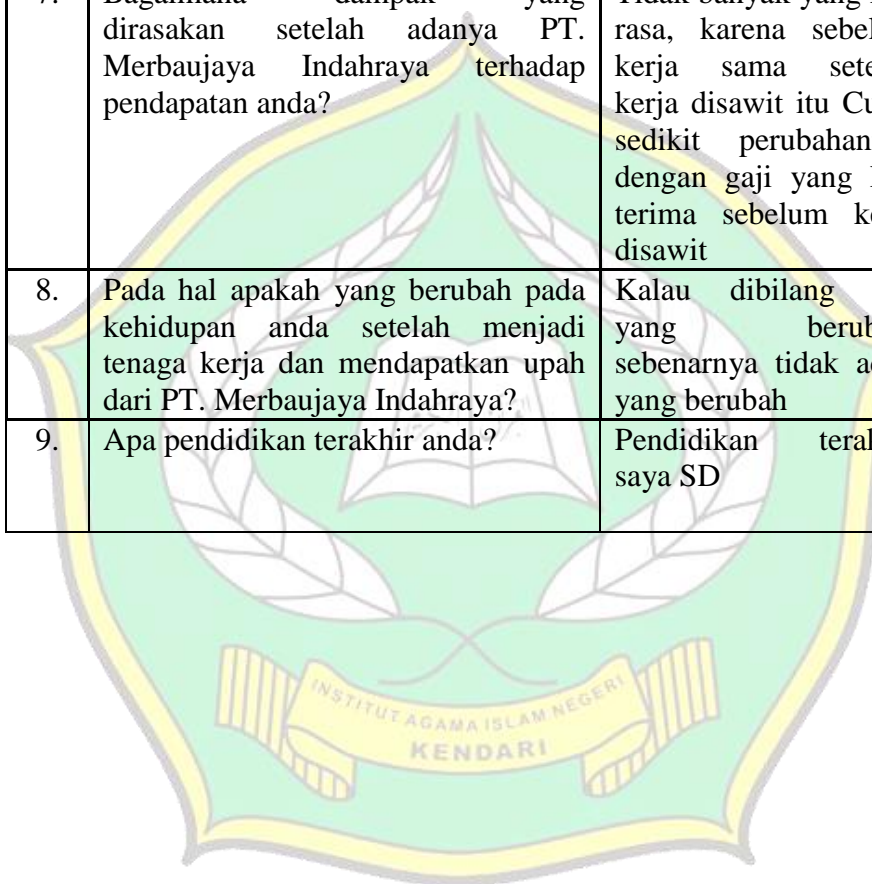
No	Pertanyaan Wawancara	Jawaban
1.	Pada tahun berapa anda masuk dan menjadi tenaga kerja di PT. Merbaujaya Indahraya?	saya itu masuk diperusahaan mulai dari awal berdirinya itu perusahaan tahun 2009
2.	Pada bagian apa anda didalam PT. Merbaujaya Indahraya?	Dibagian perawatan, biasa juga kita memupuk
3.	Apa pekerjaan anda sebelum bekerja di perusahaan sawit?	Dulu sebelum saya kerja disawit itu, sembarang kasian kita kerja, asal ada kita dapat untuk pake makan
4.	Apa perbedaan yang dirasakan anda sebelum dan setelah adanya PT. Merbaujaya Indahraya?	Iya perusahaan ini setelah ada, kita ini seperti punya tempat kerja yang tetap walaupun kita ini bukan pekerja tetap kita pekerja

		<p>harian, tapi bisa kita harap untuk dapat uang, untuk biaya sehari-hari karena dulu sebelum ada perusahaan ini, kita itu kerja sembarang, kalau ada pekerjaan dimana kita di panggil, kita datang kita kerja, karena untuk kebutuhan sehari-hari, anak sekolah itu butuh uang, walaupun gajinya kita ini tidak seberapa yang penting bisa untuk kita pakai makan</p>
5.	<p>Bagaimana dampak yang anda rasakan setelah adanya PT. Merbaujaya Indahraya dan menjadi tenaga kerja didalamnya?</p>	<p>Perbedaannya itu, dulu kita belum punya pekerjaan tetap, tapi sekarang sudah ada tempatnya kita kerja, biarpun kita ini Cuma kerja harian, tapi seperti sudah ada tempat gantungan hidupnya kita untuk cari uang makan</p>

2. Pertanyaan Untuk Materi Pendapatan

No	Pertanyaan Wawancara	Jawaban
1.	Berapa upah/ gaji yang anda dapatkan dari PT. Merbaujaya Indahraya setiap bulannya?	kalau untuk gajinya kita itu paling tinggi Rp 1.000.000, biasa juga kita dapat Rp 400.000 atau Rp 500.000 gaji kita itu tidak menentu. tergantung berapa banyak lahan yang kita bersihkan, karena kita ini pekerja harian, kalau banyak diselesaikan atau kita bersihkan banyak juga kita dapat, tapi biasa Rp 1.000.000 juga kita dapat.
2.	berapa upah/ gaji yang anda dapatkan sebelum bekerja di PT. Merbaujaya Indahraya?	Gaji saya sebelum kerja di sawit itu masih dibawah Rp 500.000
3.	Berapa jumlah tanggungan keluarga anda?	Jumlah tanggungan saya ada tiga orang anak saya yang belum menikah
4.	dalam hal apa saja yang anda tanggung dalam keluarga?	Sekolahnya anak-anak sama kehidupan sehari-hari, makannya
5.	berapa jumlah keseluruhan pengeluaran yang harus anda	Banyak penghasilannya kita

	tanggung?	tapi lebih banyak lagi pengeluarannya
6.	Apakah pendapatan yang dihasilkan dari PT. Merbaujaya Indahraya cukup untuk memenuhi kebutuhan?	Mau tidak mau harus kita cukup-cukupnya
7.	Bagaimana dampak yang dirasakan setelah adanya PT. Merbaujaya Indahraya terhadap pendapatan anda?	Tidak banyak yang kita rasa, karena sebelum kerja sama setelah kerja disawit itu Cuma sedikit perubahannya dengan gaji yang kita terima sebelum kerja disawit
8.	Pada hal apakah yang berubah pada kehidupan anda setelah menjadi tenaga kerja dan mendapatkan upah dari PT. Merbaujaya Indahraya?	Kalau dibilang apa yang berubah, sebenarnya tidak adaji yang berubah
9.	Apa pendidikan terakhir anda?	Pendidikan terakhir saya SD



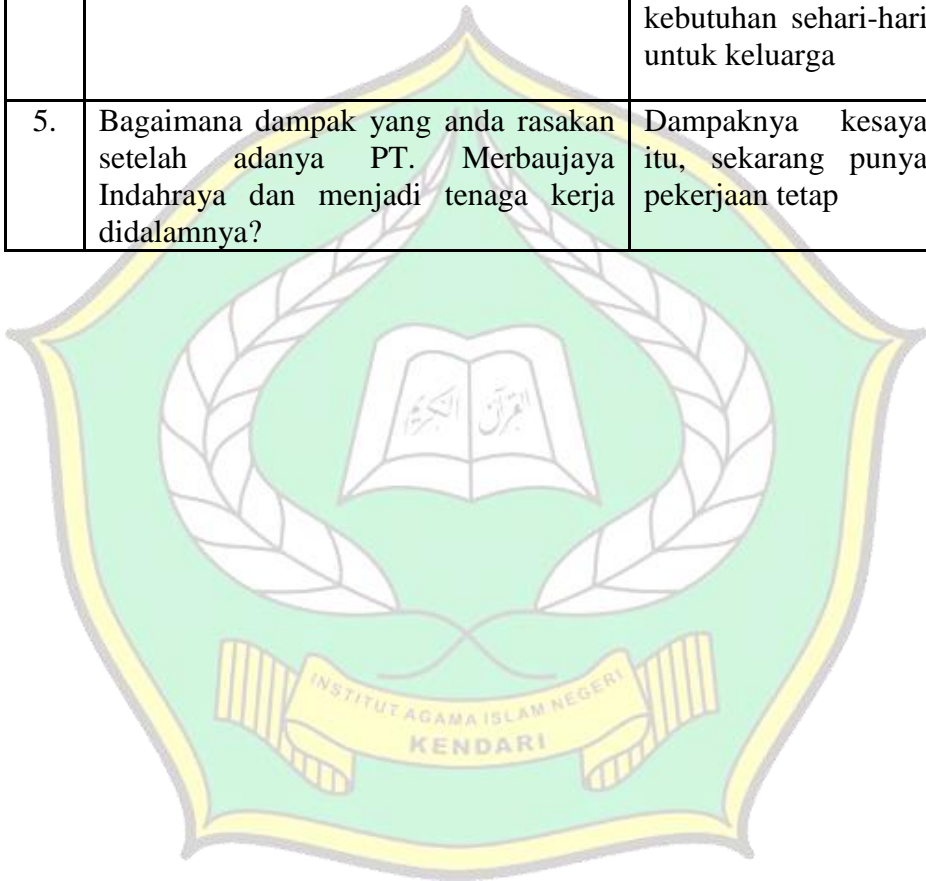
**Pertanyaan Untuk Masyarakat Desa Wonua Kongga Yang
Terserap Sebagai Tenaga Kerja Di PT. Merbaujaya Indahraya**

Nama : Saleh Yusuf
 Usia : 45 Tahun
 Jenis Kelamin : Laki-laki
 Domisili : Wonua Kongga

1. Pertanyaan Untuk Materi Tenaga Kerja

No	Pertanyaan Wawancara	Jawaban
1.	Pada tahun berapa anda masuk dan menjadi tenaga kerja di PT. Merbaujaya Indahraya?	Desember tahun 2015
2.	Pada bagian apa anda didalam PT. Merbaujaya Indahraya?	Security/ satpam
3.	Apa pekerjaan anda sebelum bekerja di perusahaan sawit?	Wiraswasta
4.	Apa perbedaan yang dirasakan anda sebelum dan setelah adanya PT. Merbaujaya Indahraya?	Baik, karena membuka lapangan pekerjaan, sebelum ada ini sawit saya tidak punya pekerjaan, tapi setelah ada saya sekarang punya

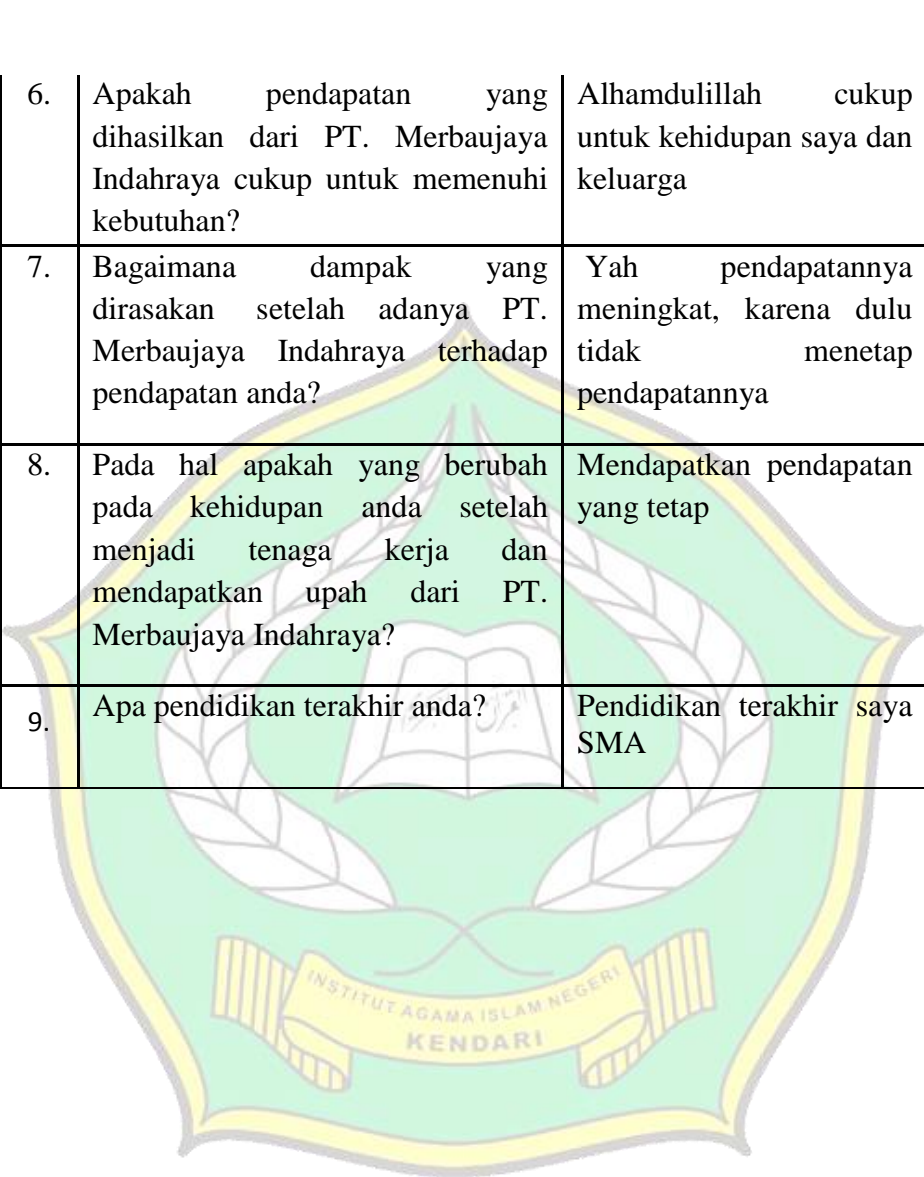
		pekerjaan tetap walaupun cuma jadi security, tai sekarang sudah punya penghasilan tetap yang bisa mencukupi kebutuhan sehari-hari untuk keluarga
5.	Bagaimana dampak yang anda rasakan setelah adanya PT. Merbaujaya Indahraya dan menjadi tenaga kerja didalamnya?	Dampaknya kesaya itu, sekarang punya pekerjaan tetap



2. Pertanyaan Untuk Materi Pendapatan

No	Pertanyaan Wawancara	Jawaban
1.	Berapa upah/ gaji yang anda dapatkan dari PT. Merbaujaya Indahraya setiap bulannya?	Upah yang saya dapat untuk tahun ini itu Rp 3.300.000, tapi kalau untuk pertama kali saya kerja itu bukan begitu, tapi iya semakin meningkat
2.	berapa upah/ gaji yang anda dapatkan sebelum bekerja di PT. Merbaujaya Indahraya?	Karena tidak ada pekerjaan tetap, jadi pemasukan juga tidak menetap
3.	Berapa jumlah tanggungan keluarga anda?	Ada dua orang, ada istri dan anak saya
4.	dalam hal apa saja yang anda tanggung dalam keluarga?	Karena anak saya belum sekolah, jadi yang semua keseharian itu saya tanggung
5.	berapa jumlah keseluruhan pengeluaran yang harus anda tanggung?	Yah pengeluarannya itu setara juga dengan pendapatan

6.	Apakah pendapatan yang dihasilkan dari PT. Merbaujaya Indahraya cukup untuk memenuhi kebutuhan?	Alhamdulillah cukup untuk kehidupan saya dan keluarga
7.	Bagaimana dampak yang dirasakan setelah adanya PT. Merbaujaya Indahraya terhadap pendapatan anda?	Yah pendapatannya meningkat, karena dulu tidak menetap pendapatannya
8.	Pada hal apakah yang berubah pada kehidupan anda setelah menjadi tenaga kerja dan mendapatkan upah dari PT. Merbaujaya Indahraya?	Mendapatkan pendapatan yang tetap
9.	Apa pendidikan terakhir anda?	Pendidikan terakhir saya SMA




Pertanyaan Untuk Masyarakat Desa Wonua Kongga

Nama : Marlina
 Usia : 34 Tahun
 Jenis Kelamin : Perempuan
 Domisili : Wonua Kongga

No	Pertanyaan Wawancara	Jawaban
1.	Bagaimana pandangan anda tentang PT. Merbaujaya Indahraya?	Baik, karena masyarakat sekarang banyak yang dapat kerja
2.	Apa dampak yang anda rasakan setelah adanya PT. Merbaujaya Indahraya?	Karena saya ini punya usaha warung, semenjak ada ini perusahaan, banyak masyarakat Desa Wonua Kongga yang kerja di perusahaan, jualan saya mulai lancer, karena sebelum mereka berangkat kerja, biasanya mereka belanja kue-kue atau makanan ringan dulu
3.	Apa perbedaan yang anda rasakan sebelum dan setelah adanya PT. Merbaujaya Indahraya?	Hal yang paling dirasakan adalah ada tambahan modal usaha, bisa buka warung dan pendapatan meningkat,

4.	Tambahan usaha jenis apa yang anda punya?	Dulu saya cuma punya warung satu, tapi sekarang sudah bisa tambah satu lagi warung untuk ini jual gorengan
5.	Mengapa anda tidak menjadi tenaga kerja di PT. Merbaujaya Indahraya?	Karena saya sibuk mengurus usaha saya
6.	Apa yang membuat anda tidak tertarik untuk bekerja di PT. Merbaujaya Indahraya?	Saya sibuk dirumah



LAMPIRAN III**HASIL OBSERVASI****Observasi Lahan PT. Merbaujaya Indahraya**

Minggu, 09 Oktober 2022 10.10 WITA

LAMPIRAN IV

DOKUMENTASI

Wawancara Bersama Bapak Sumartono (Kades Wonua Kongga)



Sabtu, 15 Oktober 2022. 10:19 WITA

Wawancara Bersama Bapak Hakim (HRGA PT. Merbaujaya Indahraya)



Jum'at, 07 Oktober 2022. 20:28 WITA
Wawancara Bersama Ibu Sani



Sabtu, 08 Oktober 2022. 17:30 WITA
Wawancara Bersama Bapak Saleh



Minggu, 09 Oktober 2022. 19:20 WITA

Wawancara Bersama Ibu Marlina



Senin, 10 Oktober 2022. 08:30 WITA

Observasi Masyarakat Desa Wonua Kongga kepada imam desa (Kesejahteraan dalam pandangan islam)



Rabu, 19 Oktober 2022 09.00

LAMPIRAN V

Surat Izin Penelitian



PEMERINTAH PROVINSI SULAWESI TENGGARA
BADAN PENELITIAN DAN PENGEMBANGAN

Jl. Mayjend S. Parman No. 03 Kendari 93121

Website : balitbang.sulawesitenggara prov.go.id Email : badan.litbang.sultra01@gmail.com

Kendari, 06 Oktober 2022

Nomor : 070/3534 / X / 2022
Sifat :
Lampiran :
Perihal : IZIN PENELITIAN.

Kepada
Yth. Bupati Konawe Selatan
Di - ANDDOLO

Berdasarkan Surat Dekan FEBI IAIN Kendari Nomor: 455.3/FE/FE/TL.00/10/2022 tanggal, 05 Oktober 2022 perihal tersebut diatas, Mahasiswa dibawah ini:

Nama : LILIS FITRIANI
NIM : 19050101145
Prog. Studi : Ekonomi Syariah
Pekerjaan : Mahasiswa
Lokasi Penelitian : PT. Merbaujaya Indahraya Desa Wonua Kongga Kab. Konse

Bermaksud untuk Melakukan Penelitian/Pengambilan Data di Daerah/Sesuai Lokasi diatas, dalam rangka penyusunan KTI/Skripsi/Tesis/Disertasi, dengan judul :

**"DAMPAK PERUSAHAAN SAWIT PT. MERBAUJAYA INDAHAYRA
TERHADAP SERAPAN TENAGA KEJA DAN PENDAPATAN MASYARAKAT
DESA WONUA KONGGA".**

Yang akan dilaksanakan dari tanggal 06 Oktober 2022 sampai selesai.

Sehubungan dengan hal tersebut diatas, pada prinsipnya kami menyetujui kegiatan dimaksud dengan ketentuan :

1. Senantiasa menjaga keamanan dan ketertiban serta mentaati perundang-undangan yang berlaku.
2. Tidak mengadakan kegiatan lain yang bertentangan dengan rencana semula.
3. Dalam setiap kegiatan dilapangan agar pihak Peneliti senantiasa koordinasi dengan Pemerintah setempat.
4. Wajib menghormati adat Istiadat yang berlaku di daerah setempat.
5. Menyerahkan 1 (satu) exemplar copy hasil penelitian kepada Gubernur Sulawesi Tenggara Cq. Kepala Badan Penelitian dan Pengembangan Provinsi Sulawesi Tenggara.
6. Surat izin akan dicabut kembali dan dinyatakan tidak berlaku apabila ternyata pemegang surat izin ini tidak mentaati ketentuan tersebut diatas.

Demikian surat Izin Penelitian diberikan untuk digunakan sebagaimana mestinya.

an. GUBERNUR SULAWESI TENGGARA
KEPALA BADAN PENELITIAN & PENGEMBANGAN
PROV. SULAWESI TENGGARA

Dr. Hi. ISMA, M.Si

Pembina Utama Madya, Gol. IV/d

Nip. 19660306 198603 2 016

Tembusan :

1. Gubernur Sulawesi Tenggara (sebagai laporan) di Kendari;
2. Dekan FEBI IAIN Kendari di Kendari;
3. Ketua Prodi Ekonomi Syariah FEBI IAIN di Kendari;
4. Kepala Balitbang Kab. Konse di Andoolo;
5. Kepala Desa Wonua Kongga di Tempat;
6. Direktur PT. Merbau Indahraya di Tempat;
7. Mahasiswa yang bersangkutan.

LAMPIRAN VI CEK PLAGIASAI

Lilis Fitriani Skripsi

ORIGINALITY REPORT



PRIMARY SOURCES

1	digilib.iainkendari.ac.id Internet Source	3%
2	ppjp.ulm.ac.id Internet Source	1%
3	peraturan.bpk.go.id Internet Source	1%
4	ecampus.iainbatusangkar.ac.id Internet Source	1%
5	jurnal.uimedan.ac.id Internet Source	1%
6	Submitted to Universitas Sebelas Maret Student Paper	1%
7	repository.ub.ac.id Internet Source	1%
8	etheses.uin-malang.ac.id Internet Source	1%
9	Submitted to Universitas Negeri Medan Student Paper	1%

BIOGRAFI PENULIS**Riwayat Hidup :**

Nama : Lilis Fitriani
Tempat, Tgl Lahir : Kendari, 12 Februari 2001
Jenis Kelamin : Perempuan
Agama : Islam
Alamat : Desa Wonua Kongga, Kec.
Mowila, Kab. Konawe Selatan
No Telp : 0822-3973-1277
Email : lilisfitriani784@gmail.com

Riwayat Pendidikan :

- 2007 – 2013 : SD Puwehuko
2013 – 2016 : MTs Indotec
2016 – 2019 : MA Indotec
2019 – Sekarang : Institut Agama Islam Negeri Kendari

Riwayat Orang Tua :

Nama Ayah : Marwan

Nama Ibu : Hasni

